

# 2025 年度 学生調査 集計結果

山口県立大学

## <調査の概要>

### 1 目 的

修学支援、学生生活支援、キャリア形成支援に関する学生の実状を把握し、教育及び学生支援の改善に必要な基礎資料を得ること

### 2 対 象

学部学生 1,305 人 [2025 年 10 月 1 日現在]

(休学及び交換留学中の者を除く在籍者)

### 3 時 期

2025 年 9 月 30 日～10 月 31 日

### 4 方 法

オンライン調査（アンケートフォームに入力）

### 5 回収率

87.1%（回答者数 1,137／対象者数 1,305）

※ 昨年度：66.4%

	1 年			2 年			3 年			4 年			全体		
	対象者数	回答者数	回収率 (%)	対象者数	回答者数	回収率 (%)	対象者数	回答者数	回収率 (%)	対象者数	回答者数	回収率 (%)	対象者数	回答者数	回収率 (%)
国際文化学科	57	55	96.5	62	57	91.9	51	37	72.5	70	65	92.9	240	214	89.2
文化創造学科	52	51	98.1	57	52	91.2	56	54	96.4	54	49	90.7	219	206	94.1
情報社会学科	44	37	84.1										44	37	84.1
社会福祉学科	90	81	90.0	109	74	67.9	104	84	80.8	103	78	75.7	406	317	78.1
看護学科	56	56	100.0	56	51	91.1	56	43	76.8	54	45	83.3	222	195	87.8
栄養学科	44	40	90.9	45	44	97.8	43	42	97.7	42	42	100.0	174	168	96.6
計	343	320	93.3	329	278	84.5	310	260	83.9	323	279	86.4	1,305	1,137	87.1

### 6 結果の公表

大学ホームページの学内専用ページに掲載

# 目次

---

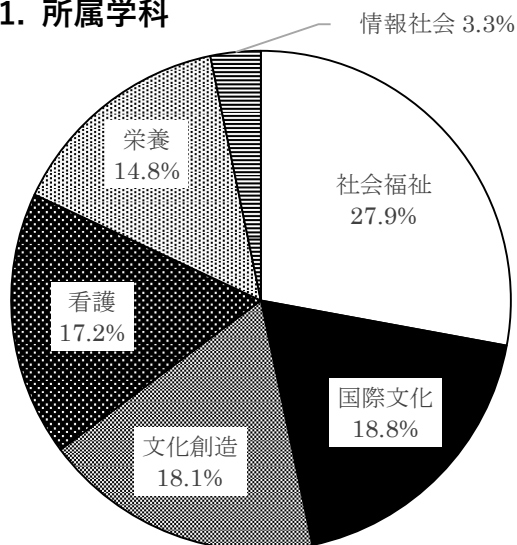
I 基本属性、住居・通学について . . . . .	1
II 学生生活全般の満足度について . . . . .	2
III 本学で学ぶ目的について . . . . .	2
IV 本学で開講している授業について . . . . .	3
V 授業外学習時間の使い方について . . . . .	4
VI 本学の教員について . . . . .	4
VII 本学での学びで身についた力（学修成果）について . . . . .	5
VIII 本学のキャリア教育全般について . . . . .	6
IX 施設・設備に対する満足度について . . . . .	6
X 各種相談窓口サービスに対する満足度について . . . . .	9
XI 健康サポートセンターに対する満足度について . . . . .	10
XII 課外活動・サークル活動について . . . . .	11
XIII 交友・交流関係に対する満足度について . . . . .	12
XIV アルバイト・生活習慣・その他について . . . . .	12
おわりに . . . . .	15

[参考] 2025 年度 学生調査 質問内容（オンライン調査）

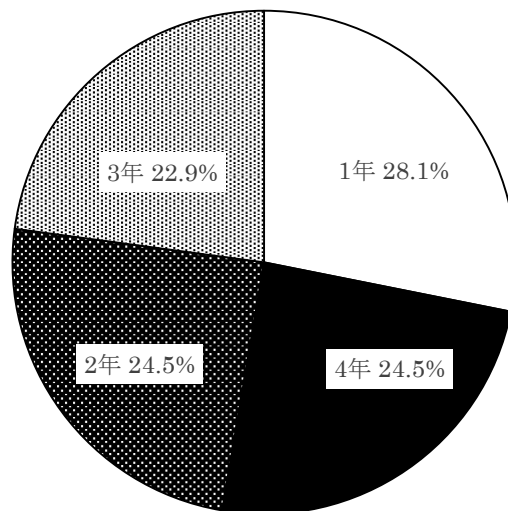
# I 基本属性、住居・通学について

n = 1,137

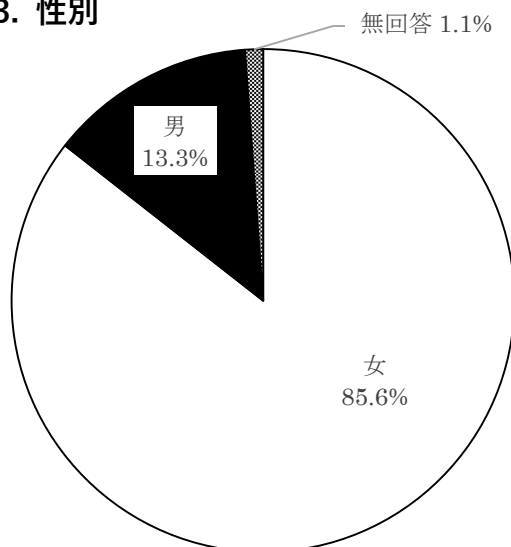
問 1. 所属学科



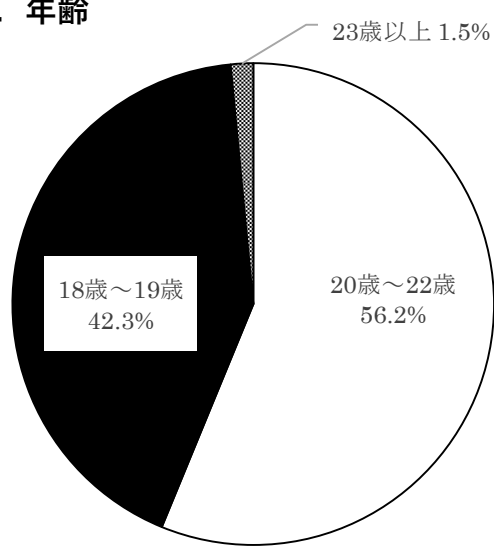
問 2. 学年



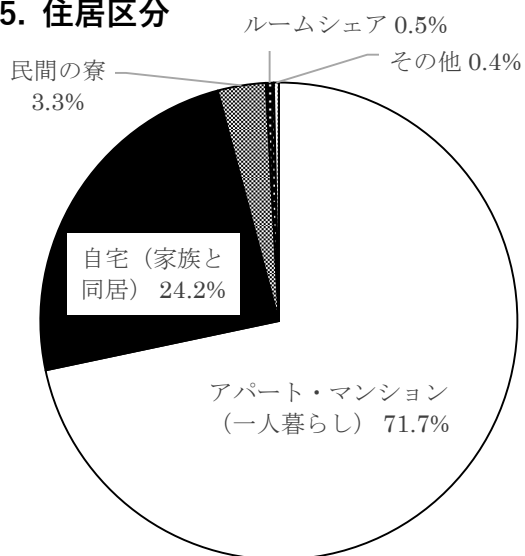
問 3. 性別



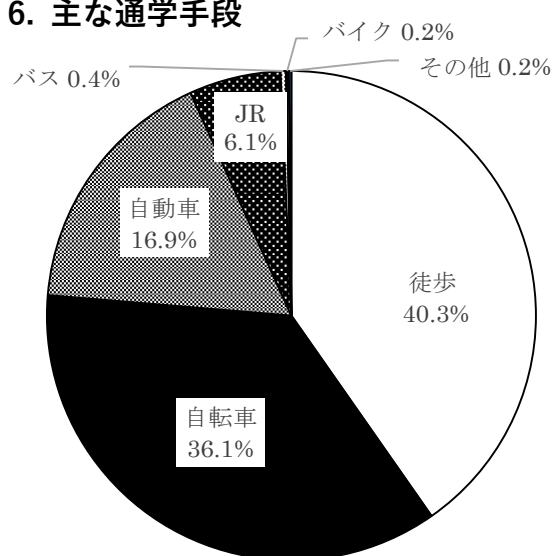
問 4. 年齢



問 5. 住居区分

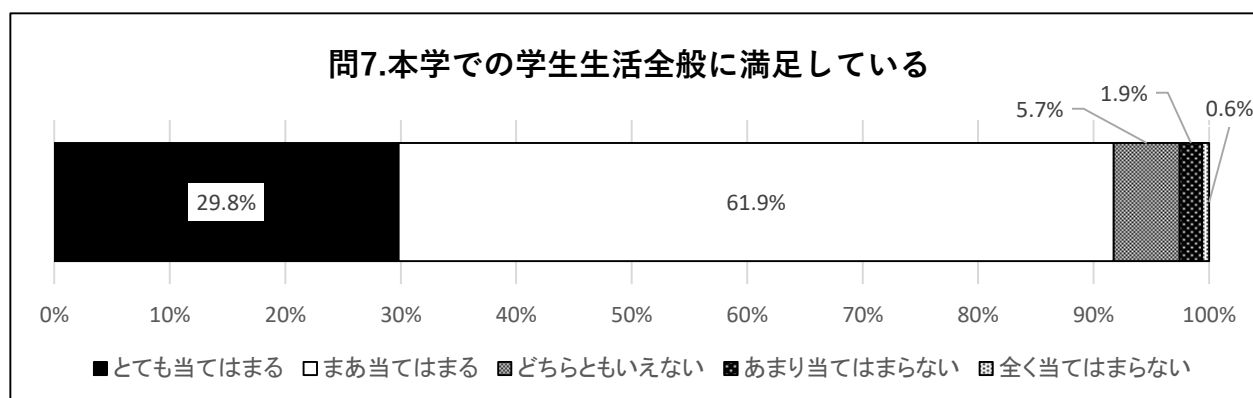


問 6. 主な通学手段

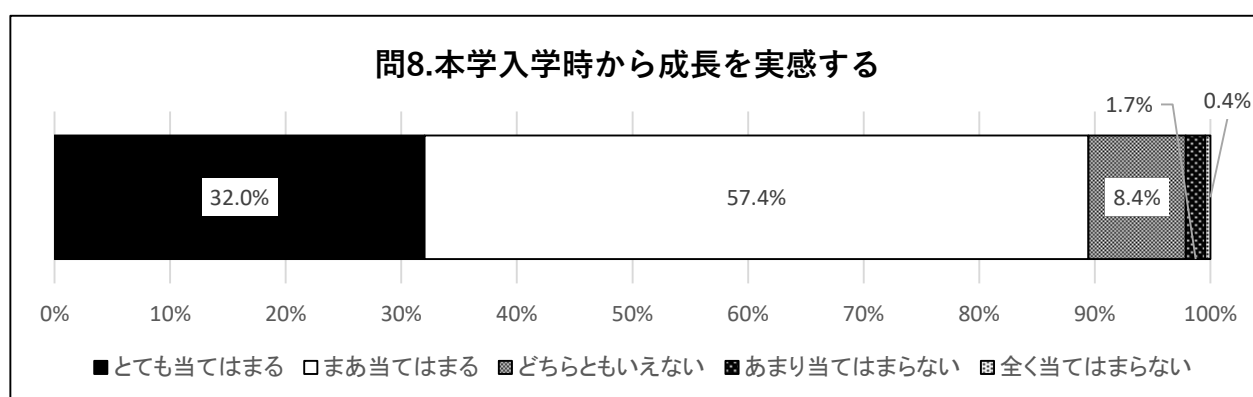


## II 学生生活全般の満足度について

n = 1,137



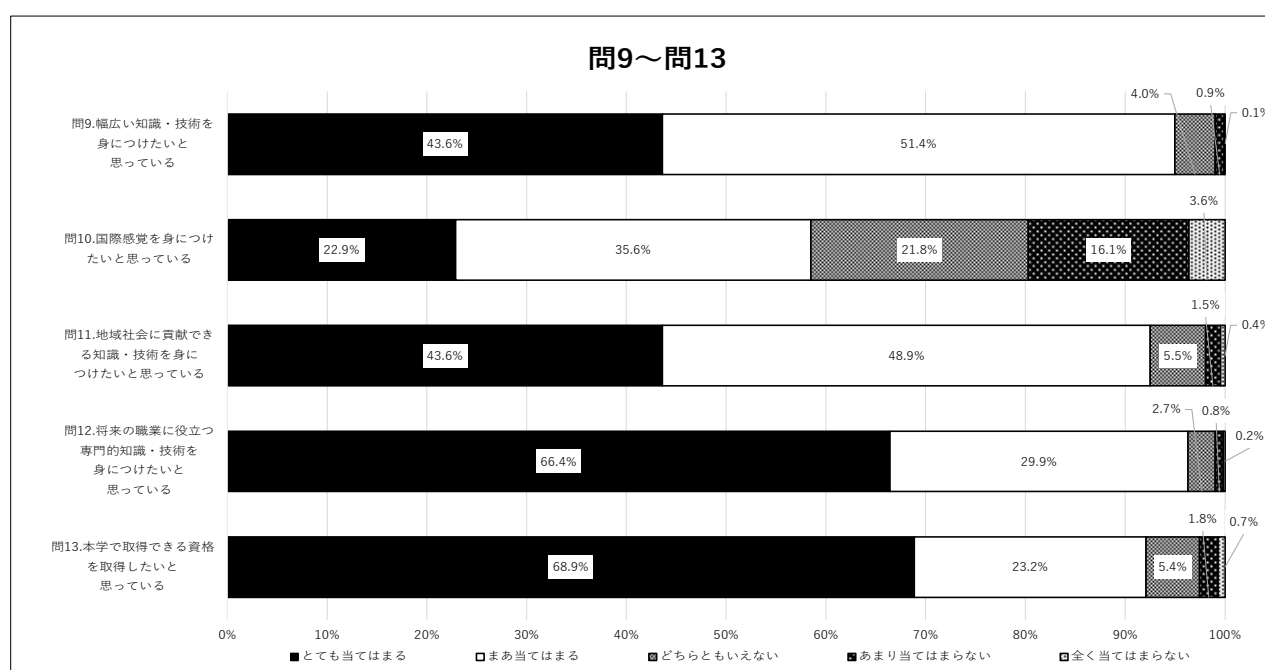
91.7%が満足、2.5%が不満足と回答。



89.4%が実感する、2.1%が実感しないと回答。

## III 本学で学ぶ目的について

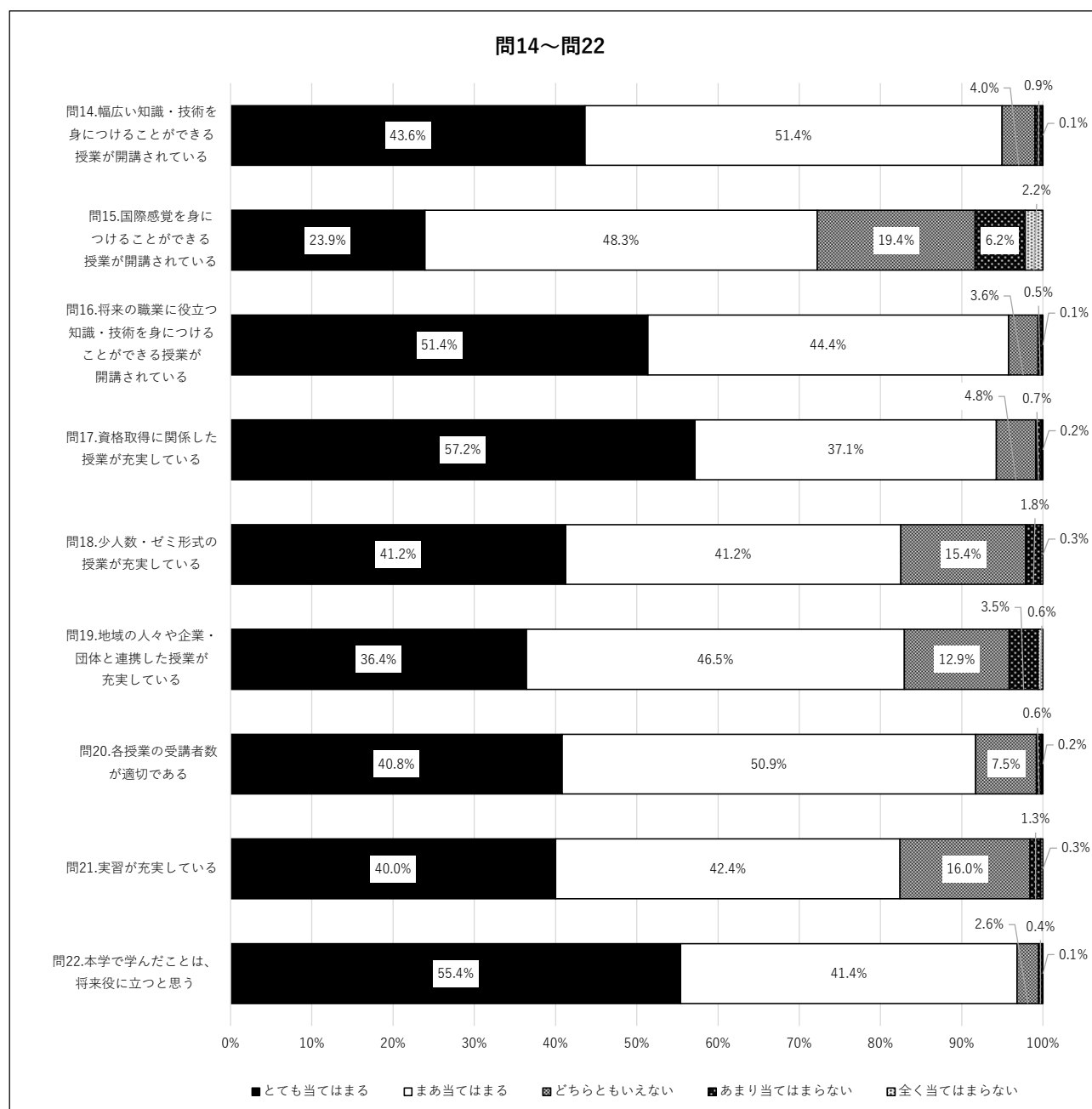
n = 1,137



本学学生は、将来の職業に役立つ知識・技術の修得（96.3%）と幅広い知識・技術の修得（95.0%）、すなわち、職業教育と教養教育の双方に期待して入学しているといえる。

## IV 本学で開講している授業について

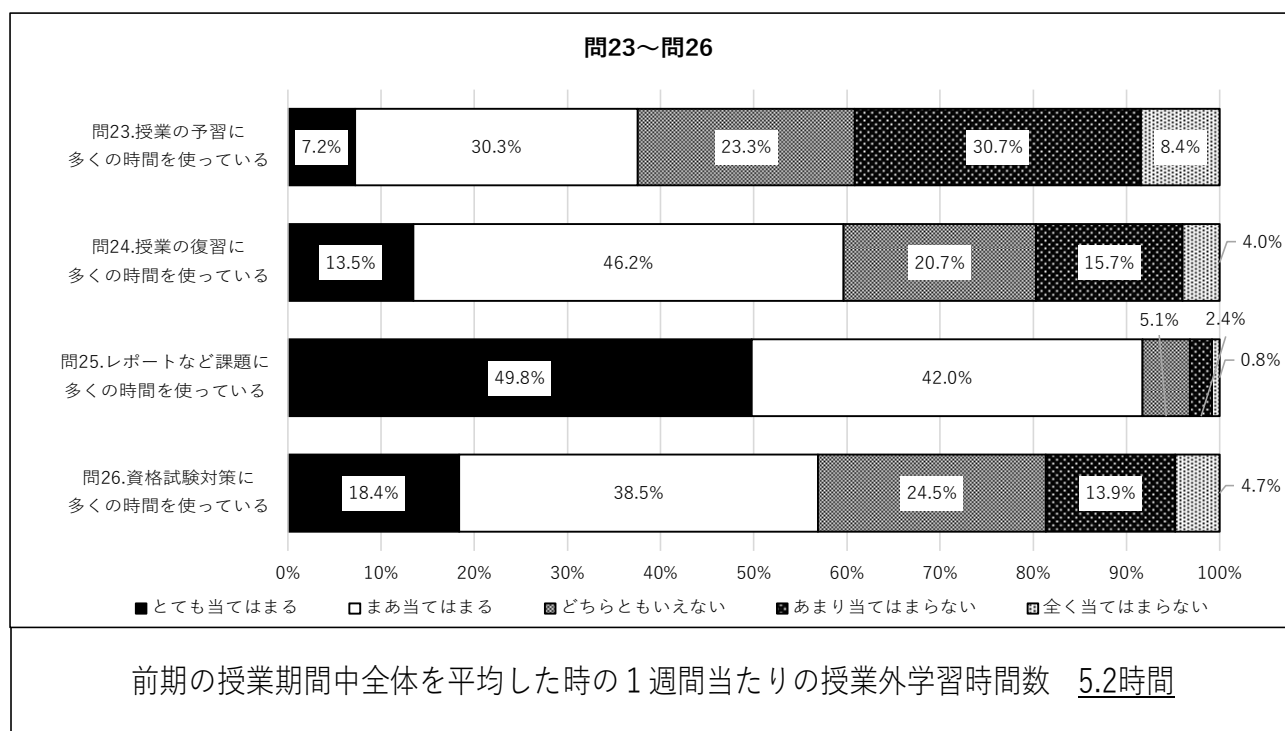
n=1,137



「本学で学んだことは将来役に立つと思う」(96.8%)、「将来の職業に役立つ知識・技術を身につけることができる授業が開講されている」(95.8%)、「幅広い知識・技術を身につけることができる授業が開講されている」(95.0%)、「資格取得に関係した授業が充実している」(94.3%)が多く、「国際感覚を身につけることができる」(72.2%)が少なかった。

## V 授業外学習時間の使い方について

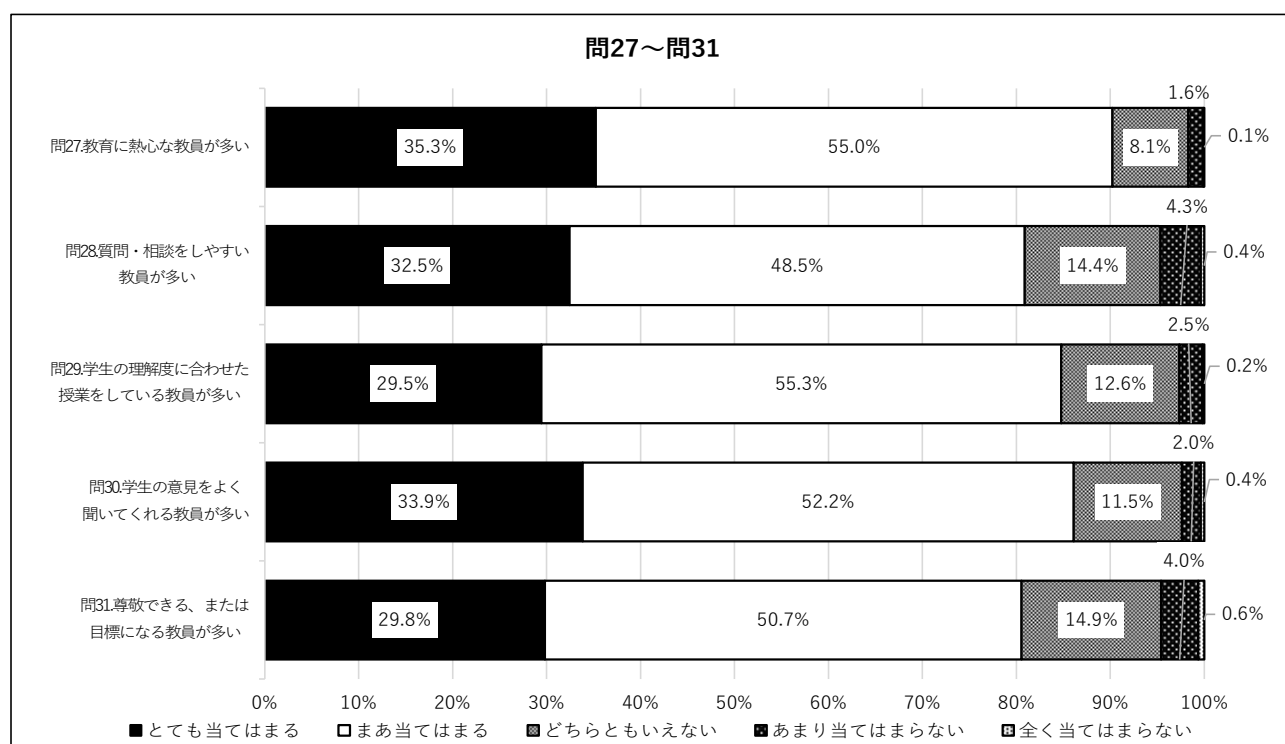
n=1,137



「レポートなど課題に多くの時間を使っている」(91.8%) が最も多く、「授業の予習に多くの時間を使っている」(37.5%) が最も少なかった。

## VI 本学の教員について


n=1,137



「教育に熱心な教員が多い」(90.3%) が最も多く、他の項目も当てはまると回答した学生が 80.0% を超えていた。

## VII 本学での学びで身についた力（学修成果）について

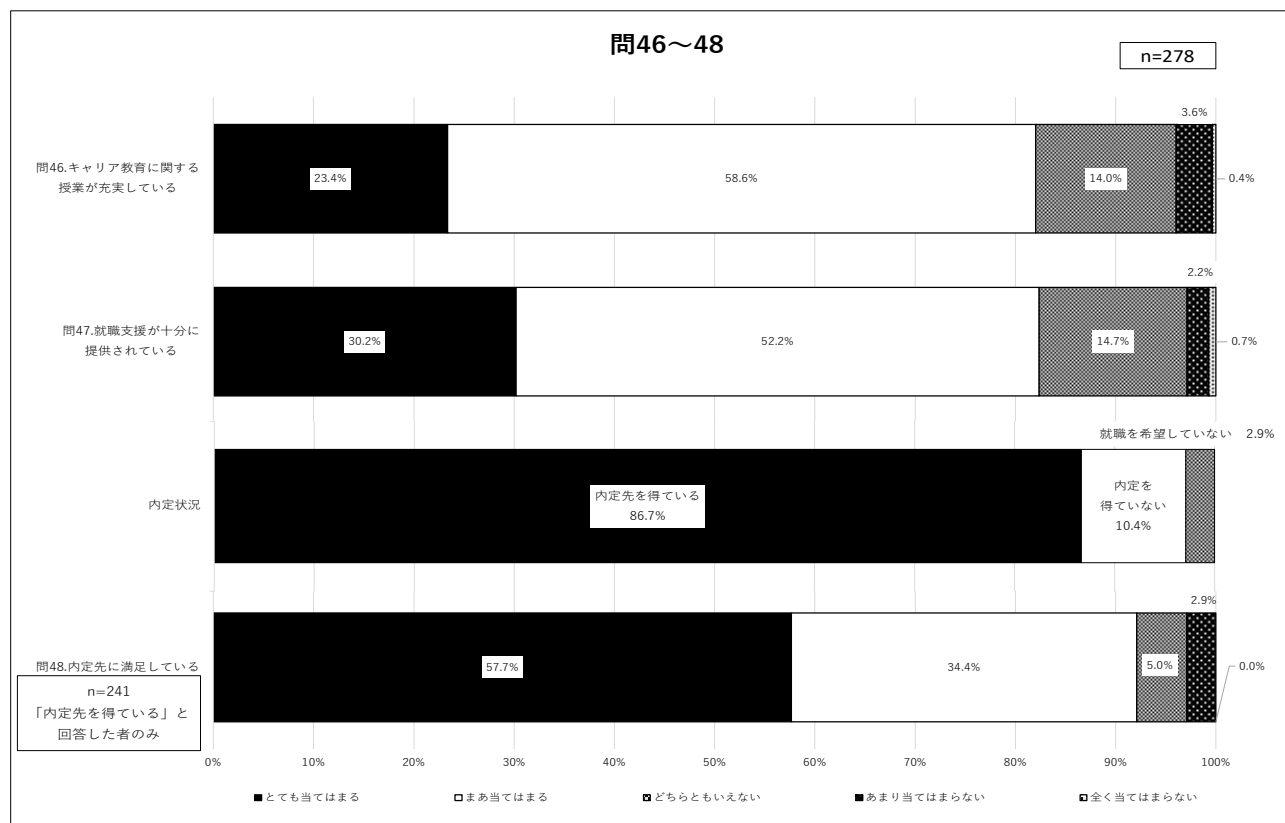
n=1,137



「意見や立場の違いを理解する力が身についた」（95.3%）が最も多く、「語学力（外国語を日常的に使える力）が身についた」（45.8%）が最も少なかった。

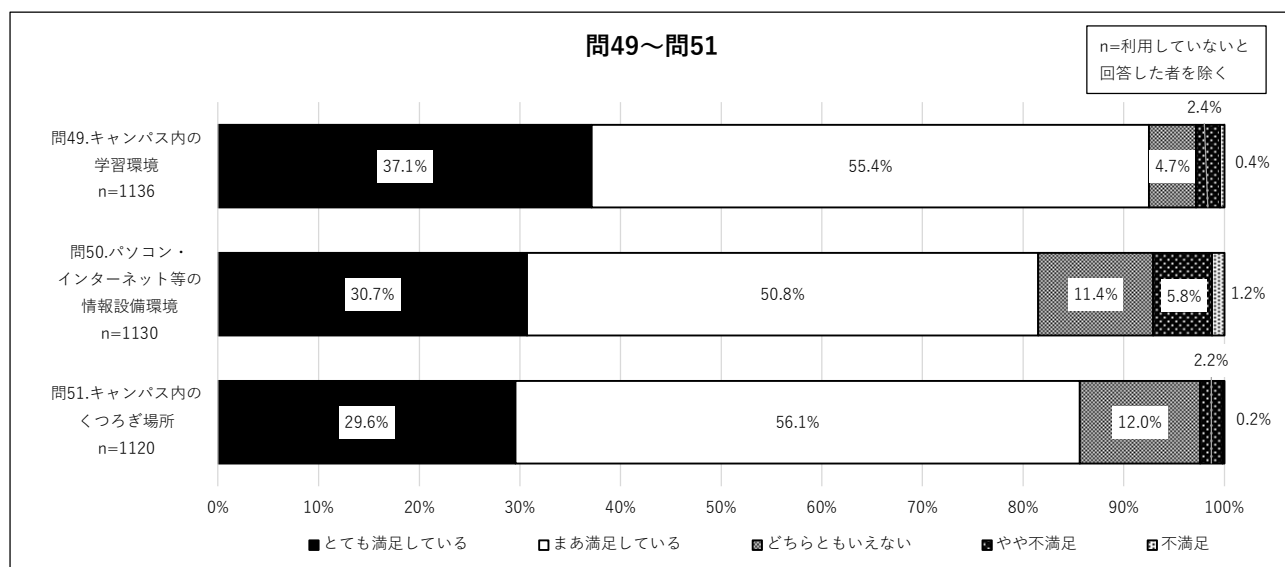


## VIII 本学のキャリア教育全般について（４年生のみ対象）



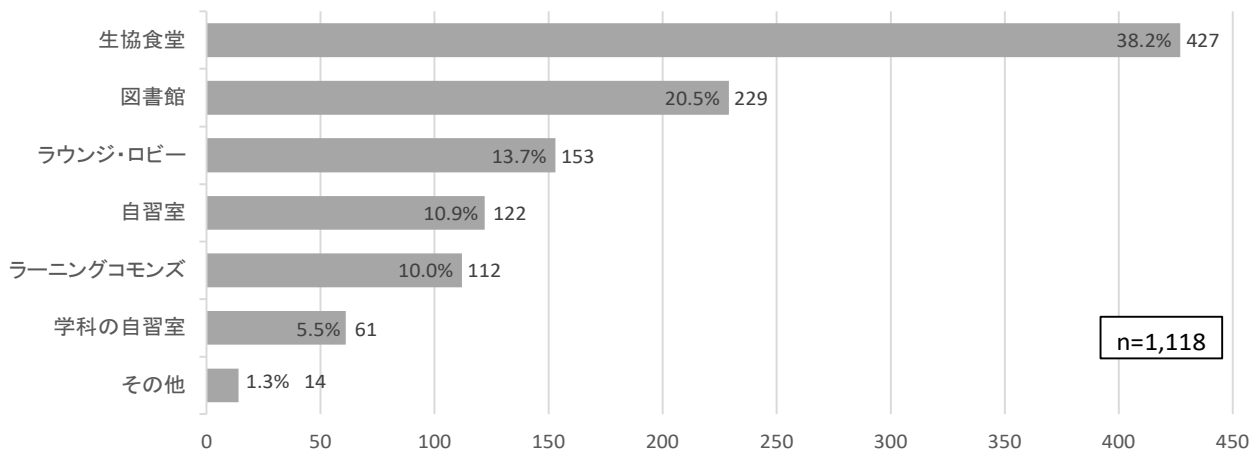
「内定を得ている」と回答した学生のうち 92.1%が「内定先に満足している」と回答。

## IX 施設・設備に対する満足度について



「キャンパス内の学習環境」(92.5%)の満足度が最も高く、他の項目も満足していると回答した学生が80.0%を超えていた。

### 問52.大学内のくつろぎの場所として、一番よく利用している場所



### 問53.大学内のくつろぎの場所として、どのような施設があれば嬉しいですか。

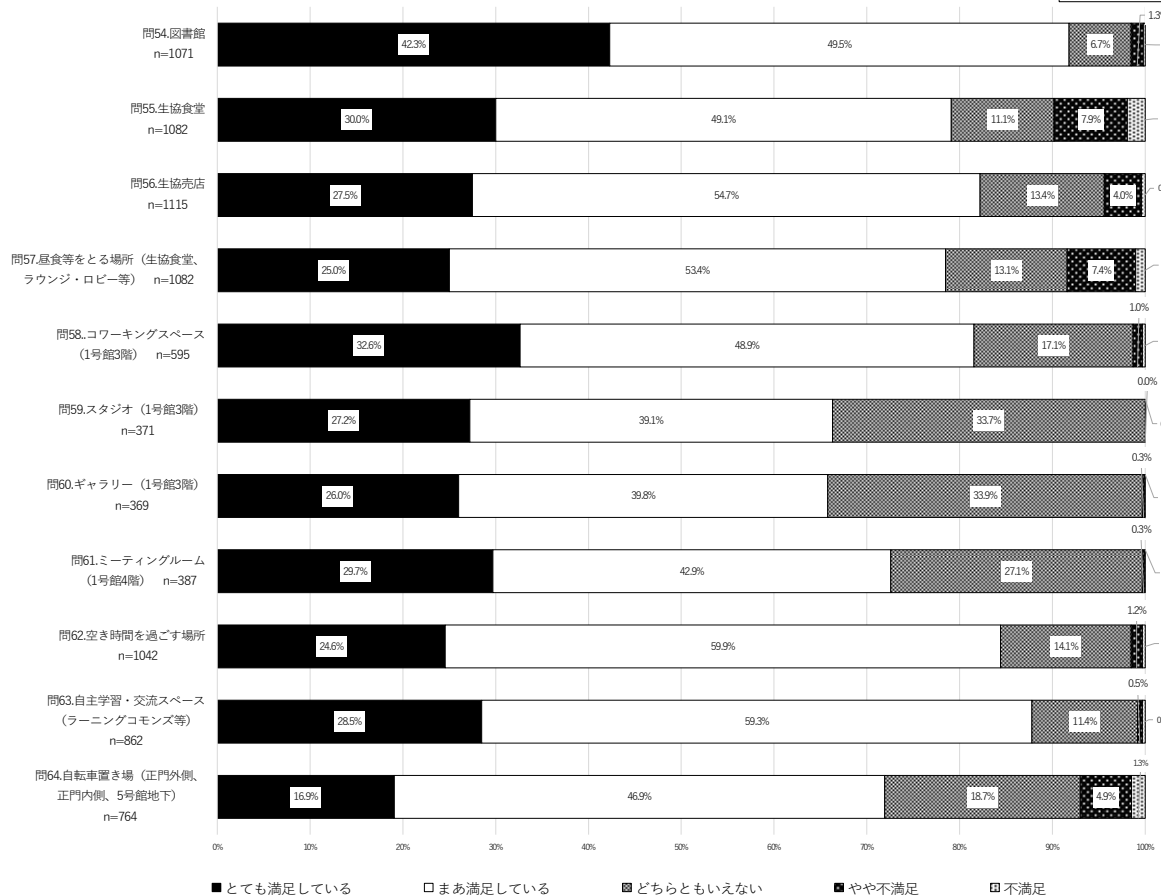
n=208

- ・カフェ
- ・仮眠室
- ・個室、半個室（間仕切り、パーテーション等で仕切られたスペース）
- ・ソファ、ビーズクッション
- ・食堂の増設

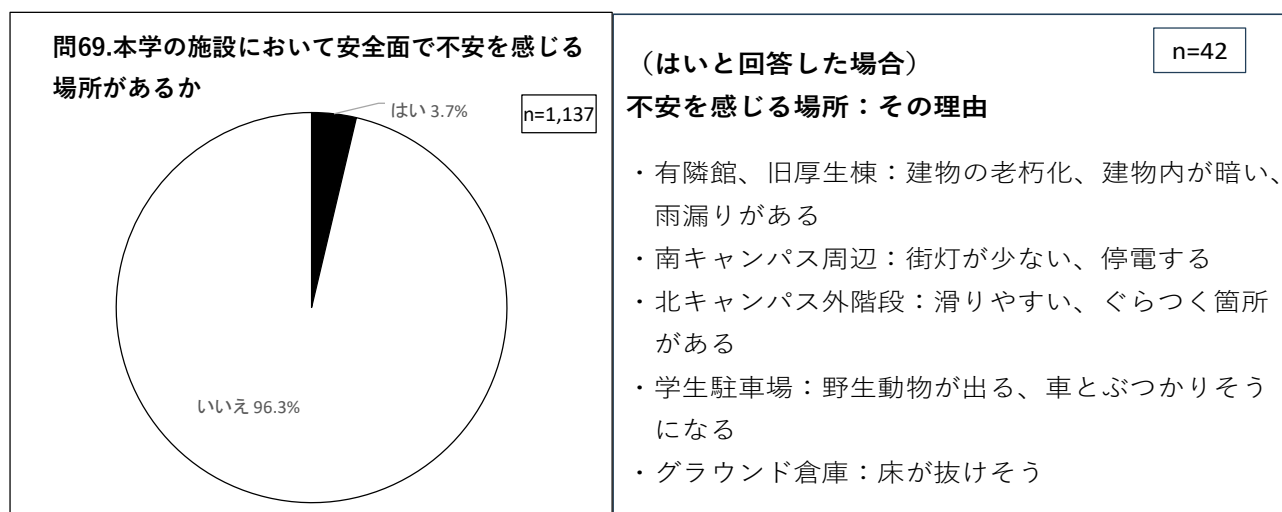
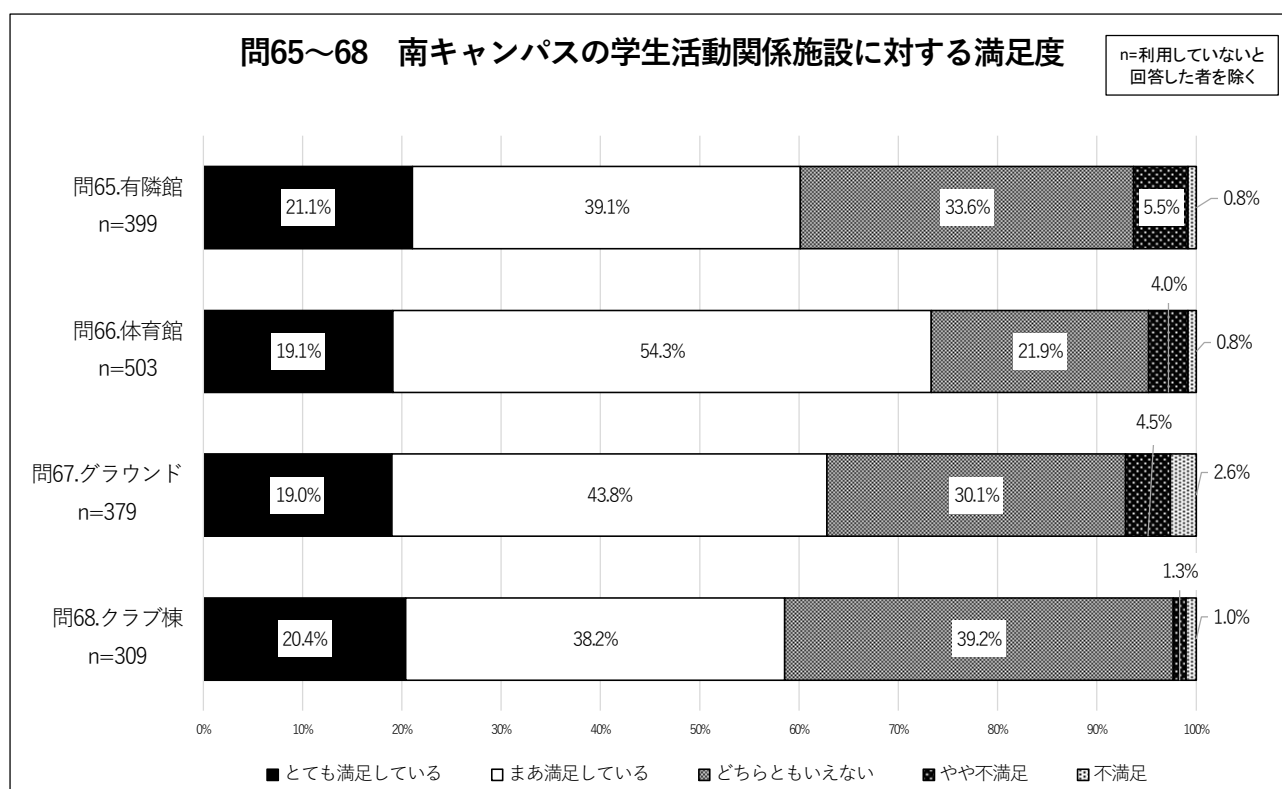
※一部抜粋(多い順)

### 問54～問64 北キャンパスに対する満足度

n=利用していないと回答した者を除く

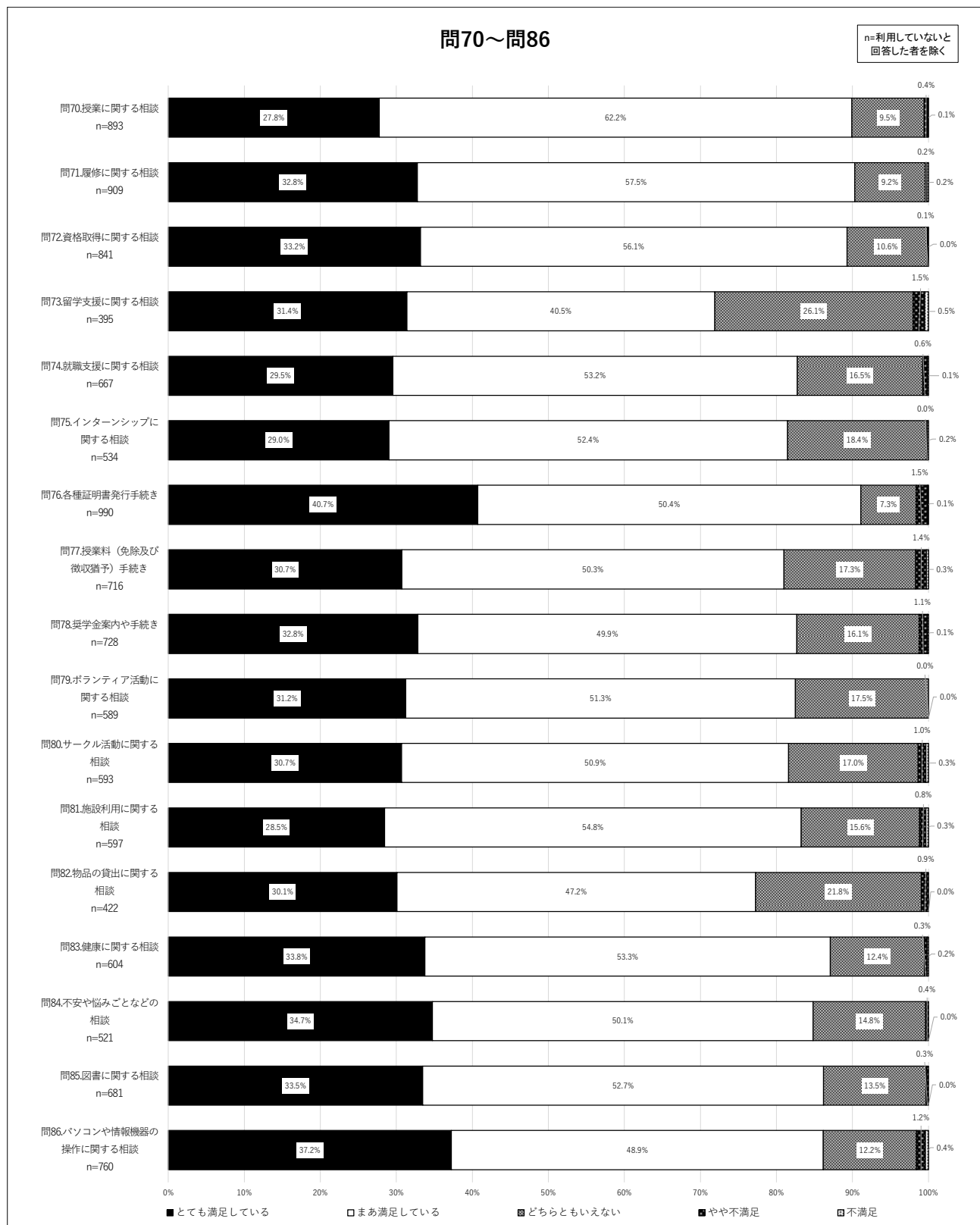


「図書館」(91.8%)の満足度が最も高く、「自転車置き場」(63.8%)が最も低かった。



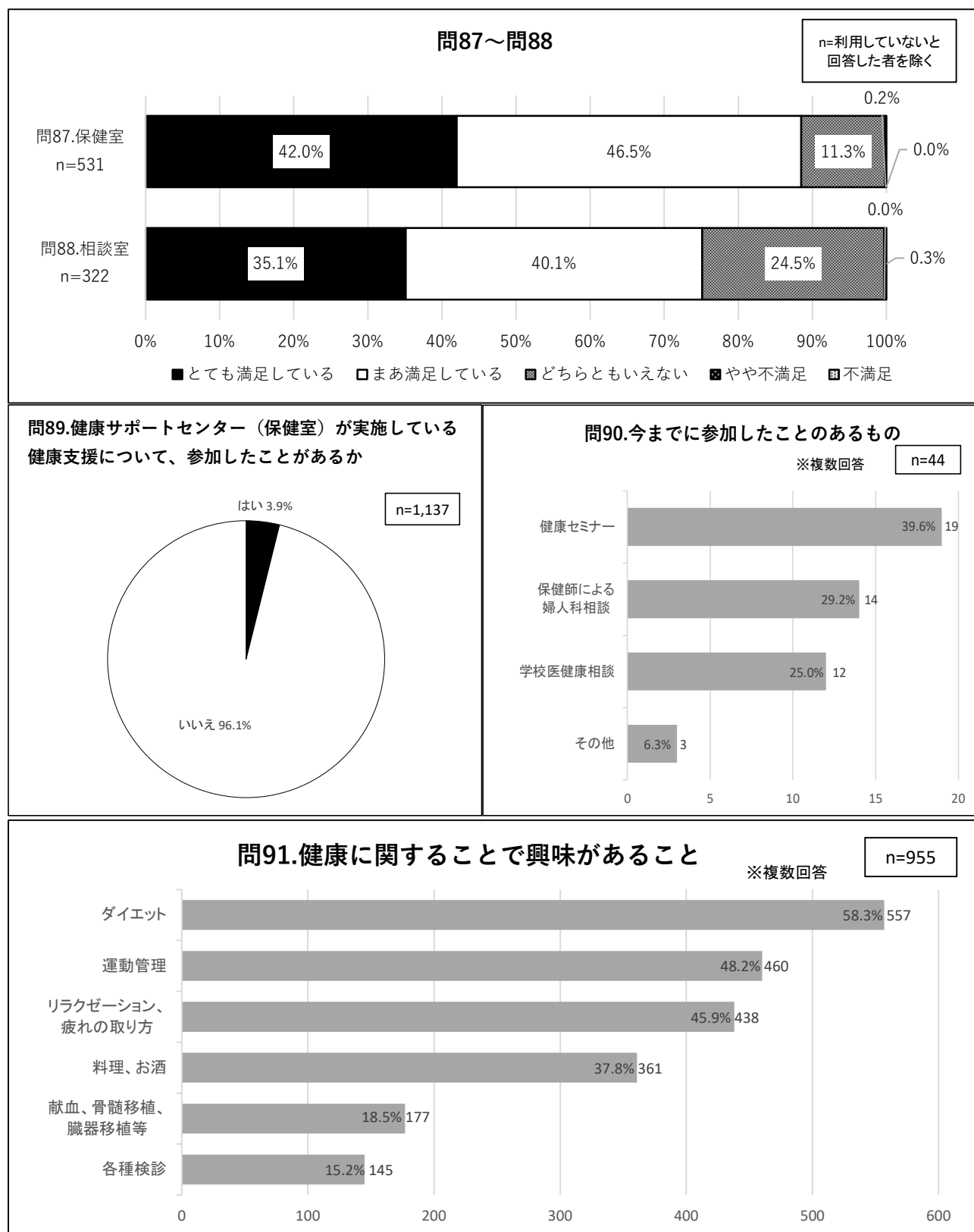
施設の使用については、「体育館」(44.2%) が最も高いが、その他の施設も 3 割程度の学生のみが使用している。施設の満足度は、「体育館」(73.4%) が最も高く、その他の施設は 60.0% 程度であった。

## X 各種相談窓口サービスに対する満足度について



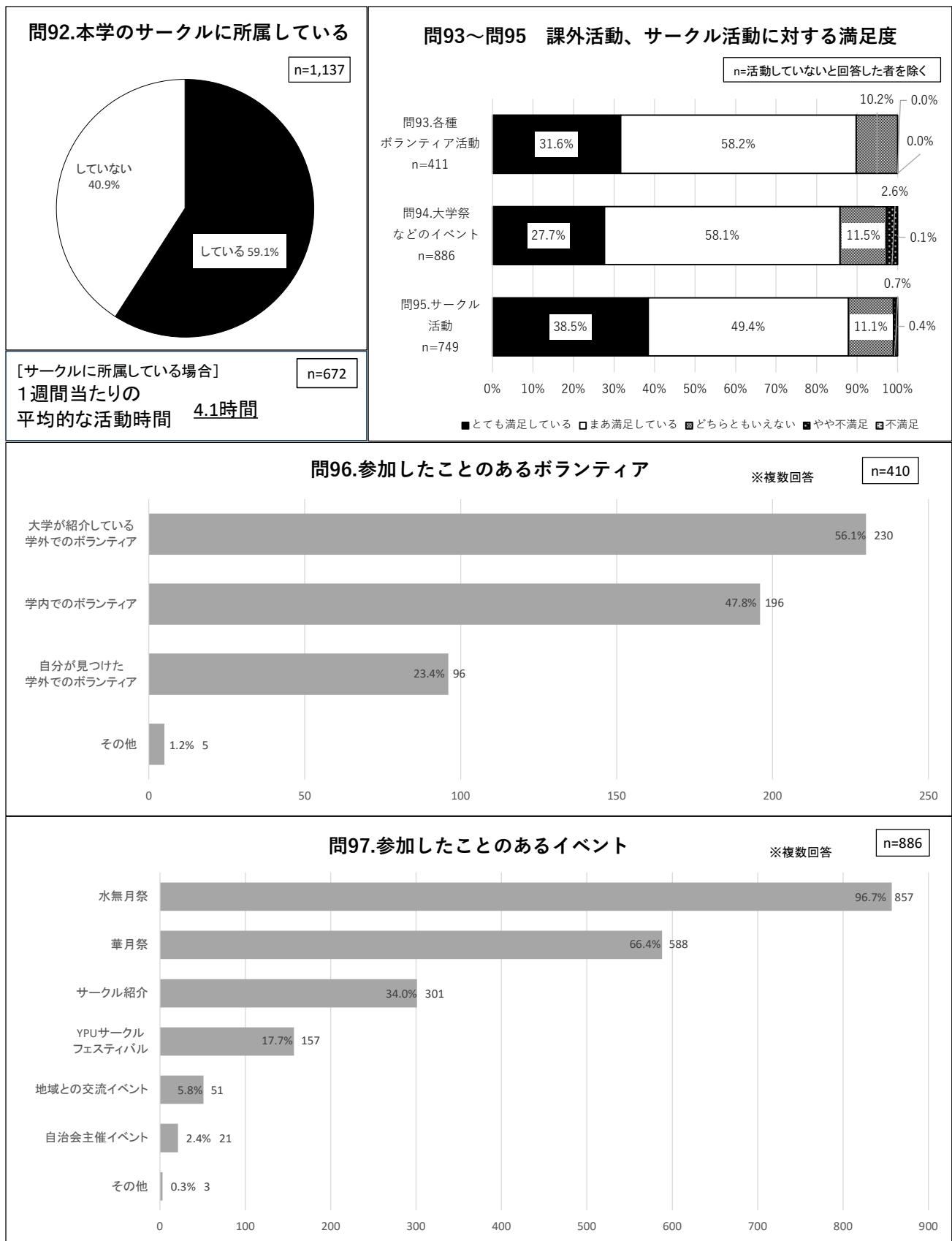
「各種証明書発行手続き」(91.1%) の満足度が最も高く、留学支援に関する相談 (71.9%) が最も低かった。

## XI. 健康サポートセンターに対する満足度について



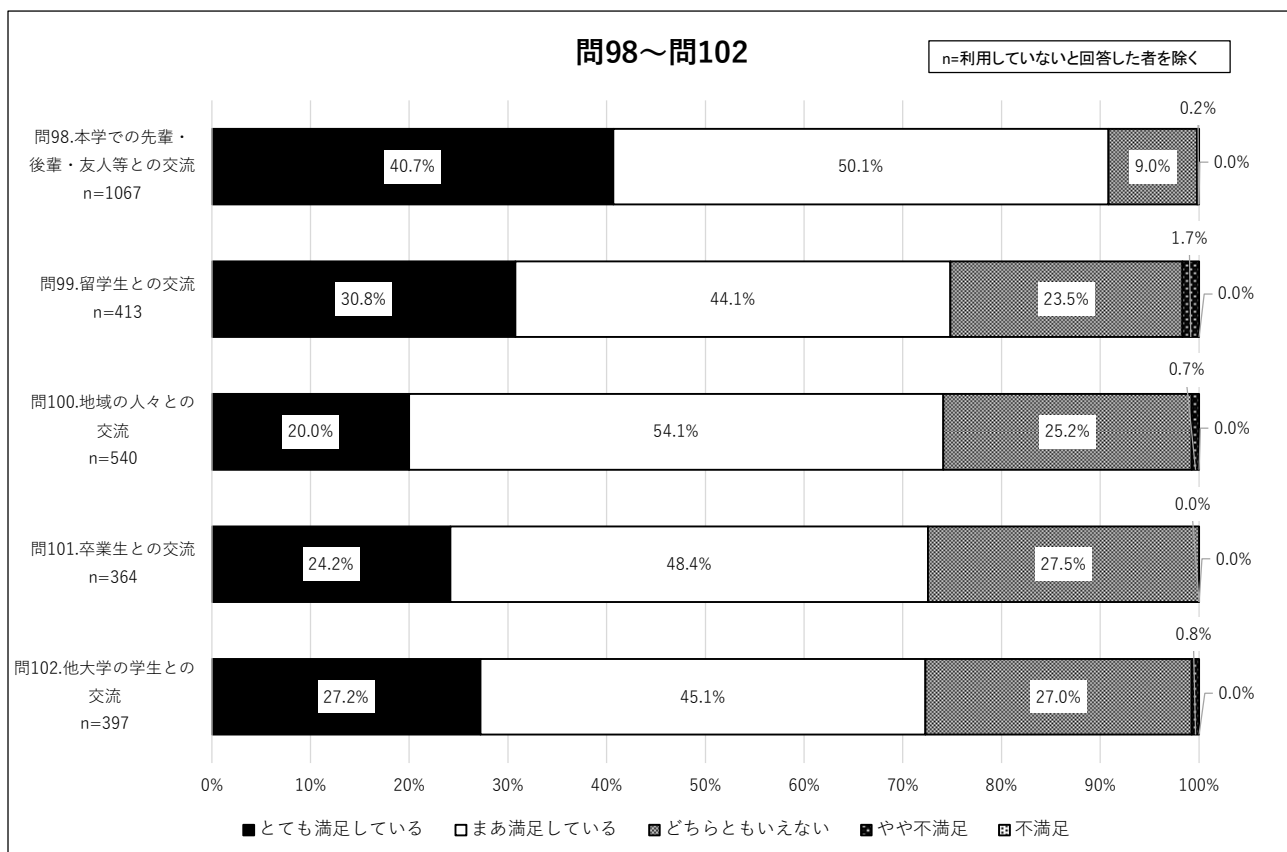
健康サポートセンターが実施している健康支援に参加したことがある学生は 3.9%と少なかったが、健康に関することでは、ダイエット（58.3%）、運動管理（48.2%）、リラクゼーション・疲れの取り方（45.9%）などに興味があることが分かった。

## XII 課外活動・サークル活動について



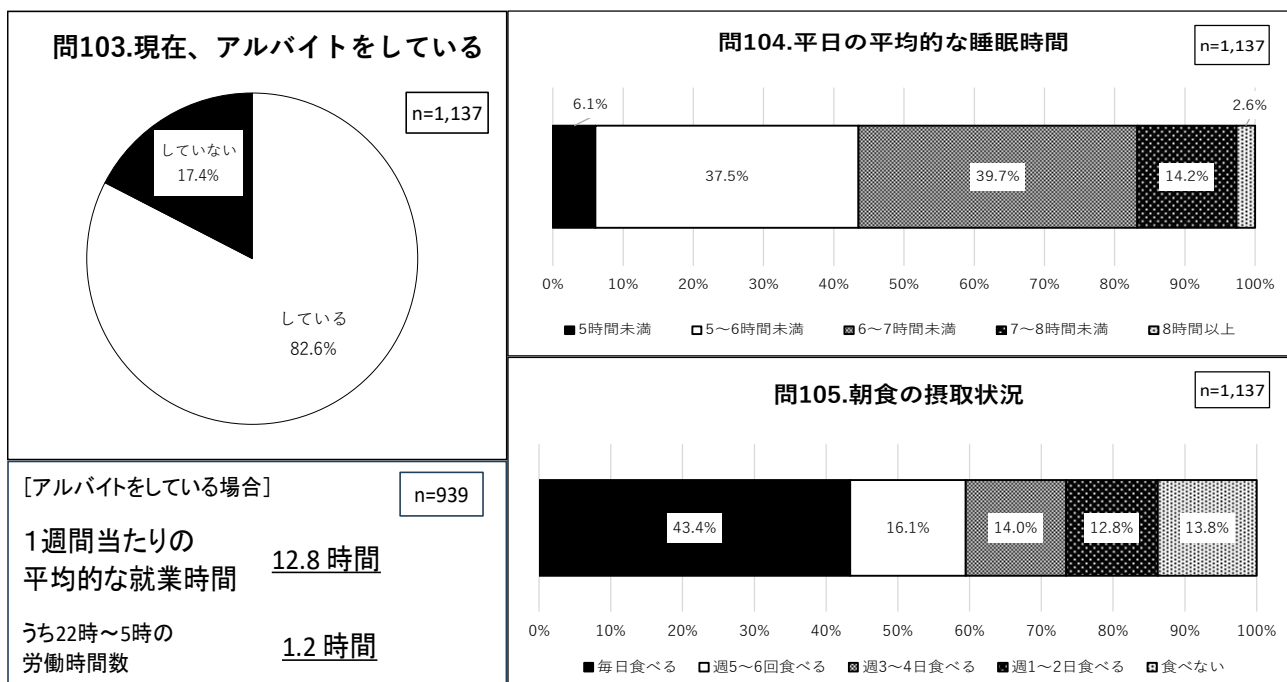
課外活動、サークルに対する満足度は「各種ボランティア活動」（89.8％）の満足度が最も高く、全て 85.0％を超えていた。

### XIII 交友・交流関係に対する満足度について



「本学での先輩・後輩・友人等との交流」(90.8%)の満足度が最も高かった。その他の項目の満足度は72.3～74.9%で、昨年と同程度となった。

### XIV アルバイト・生活習慣・その他について



77.2%の学生が5～7時間程度の睡眠を取っている。また、アパート・マンション（一人暮らし）が71.7%いる中で、43.4%が毎日、16.1%が週5日以上朝食を摂取している。

## 収入と支出

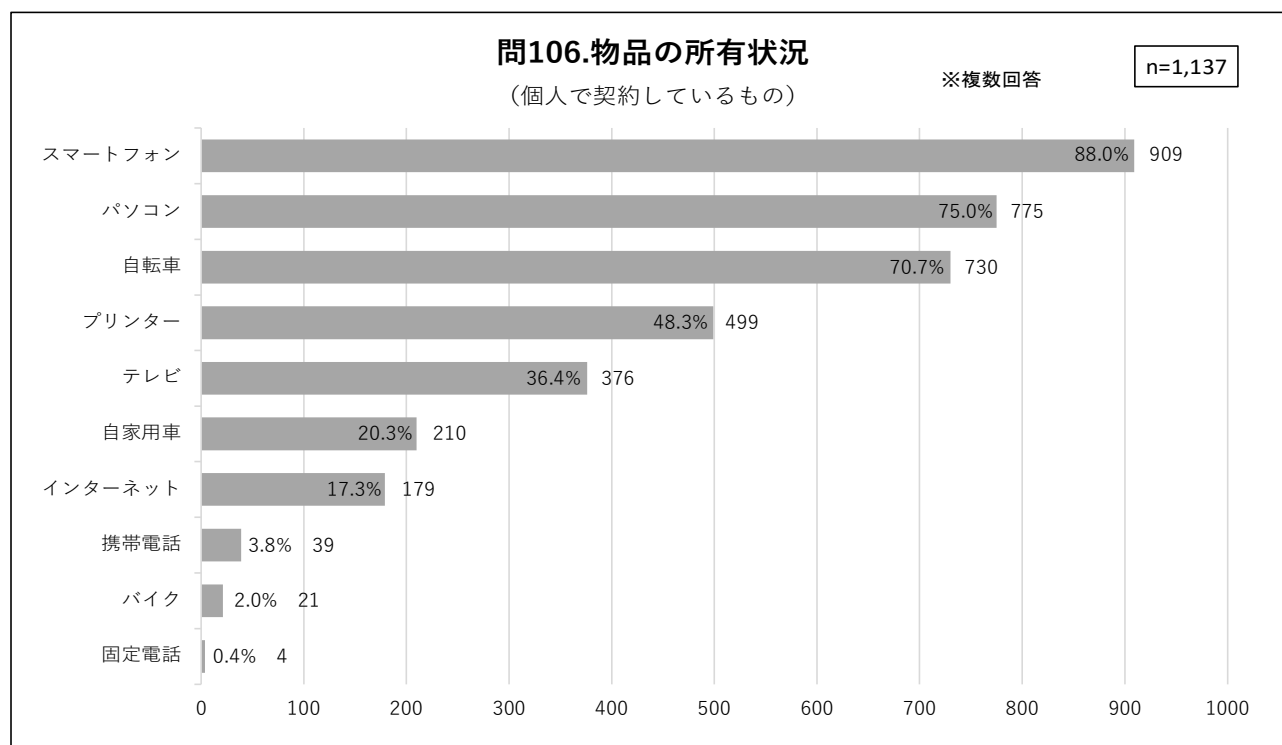
### ◆ 1ヶ月の平均的な収入 (円)

	仕送り	奨学金	アルバイト
自宅		43,931	53,894
下宿	33,430	50,847	48,742
全国平均 (自宅生)		9,940	46,060
全国平均 (下宿生)	72,350	19,140	37,540

### ◆ 1ヶ月の平均的な支出 (昼食代のみ1日の金額) (円)

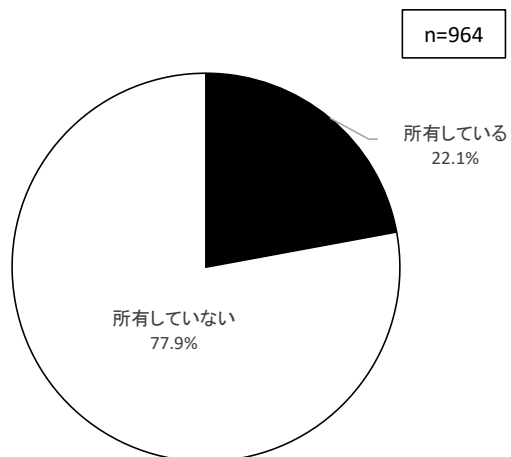
	住居費	食費	1日の 昼食代	書籍代	サークル 活動費	娯楽費	通信費
自宅		12,596	519	748	1,186	16,108	3,512
下宿	37,348	20,166	702	921	1,520	14,149	3,992
全国平均 (自宅生)		14,340	—	1,450	—	14,740	—
全国平均 (下宿生)	56,090	26,110	—	1,500	—	13,870	—

※全国平均は（『第60回学生生活実態調査の概要報告』全国大学生生活協同組合 より転記）

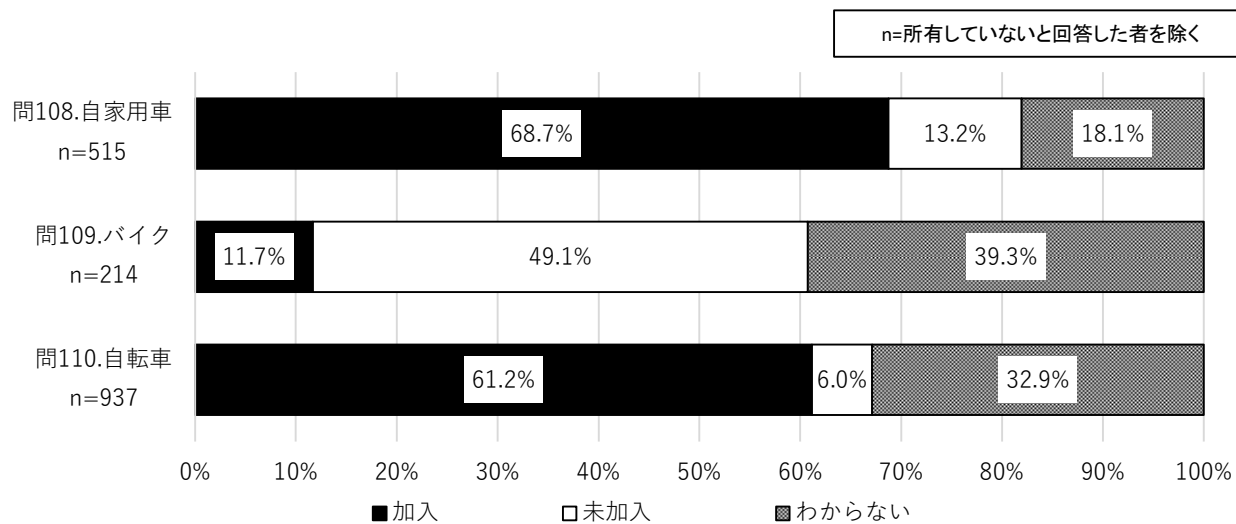




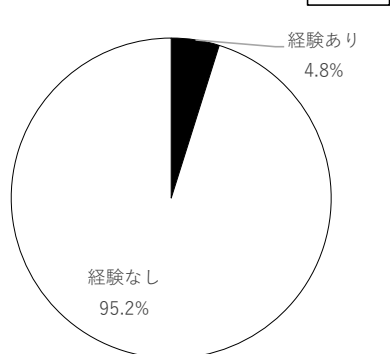
### 問107.自転車用ヘルメットの所有状況



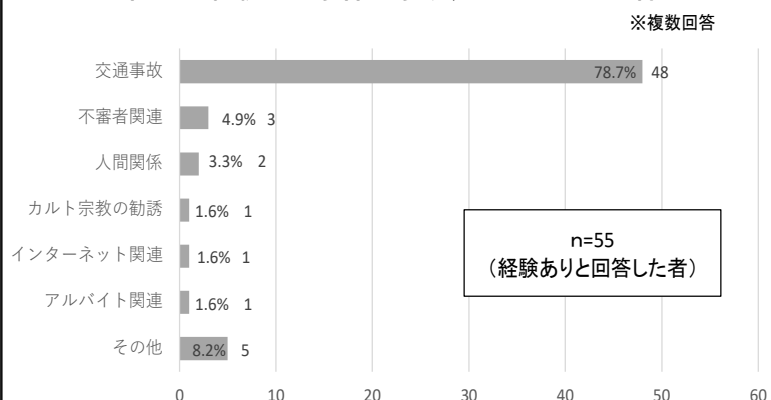
### 問108～問110 自家用車等の任意保険の加入状況



### 問111.過去1年間に事件・事故、トラブルを経験したか



### 問112.経験した事件・事故、トラブルの内容



トラブル等を経験した学生は 4.8% (55 人) で、計 61 件であった。そのうち、48 件が交通事故だった。

おわりに

学生の大部分（約 95%）は、本学で学ぶ目的に「将来の職業に役立つ専門的知識・技術を身につける」や「幅広い知識・技術を身につける」を挙げています。また、「課外活動、サークル活動に対する満足度」や「交友・交流関係に対する満足度」の項目の満足度は、全て昨年度と同程度となりました。これは、一昨年度の新型コロナウイルス感染症の 5 類感染症の移行後、各種イベントやサークル活動の制限が撤廃され、今年度も昨年度と同様に活動できたからではないかと考えられます。

今年度は「施設・設備に対する満足度」に 2024 年度に供用を開始した 1 号館の施設を追加しました。「自転車置き場」については、昨年度の調査期間終了後に置き場の増設が行われましたが、満足度は 63.8%と昨年度よりは上がったものの、やや低い結果となりました。不満足な理由として、置き場の不足や駐輪マナーの悪さが挙げられています。

本集計結果を総合的な学生支援の推進のために学内各部局と協力しながら活用していきます。

最後になりましたが、調査にあたりご協力いただきました全学生のみなさんに厚くお礼申し上げます。

山口県立大学 学生部 学生支援部門

## 2025 年度学生調査

2025 年 10 月実施

学生部

この調査は、教育及び学生支援の改善に必要な情報を得るために実施するものです。  
調査は記名式で行いますが、個人を特定できる形で回答内容が公表されることや、回答者に不利益が生じることはありませんので、率直な回答をお願いします。  
皆様のご協力をよろしくお願いします。

学籍番号 氏名 

## Ⅰ. あなた自身について

当てはまるものを 1 つ選択してください。「その他」を選んだ場合は、内容を入力してください。

問 1 所属学科

(1. 国際文化学科 2. 文化創造学科 3. 情報社会学科 4. 社会福祉学科 5. 看護学科 6. 栄養学科)

問 2 学年

(1. 1 年 2. 2 年 3. 3 年 4. 4 年)

問 3 性別

(1. 男 2. 女 3. 無回答)

問 4 年齢 (2025 年 4 月 1 日現在の年齢)

(1. 18 歳～19 歳 2. 20 歳～22 歳 3. 23 歳以上)

問 5 住居区分

(1. 自宅 (家族と同居) 2. アパート・マンション (一人暮らし) 3. ルームシェア 4. 民間の寮  
5. その他 (                      ))

問 6 主な通学手段 (一つ選択)

(1. 徒歩 2. 自転車 3. バイク 4. 自動車 5. バス 6. J R 7. その他 (                      ))

## Ⅱ. 学生生活全般の満足度について

当てはまるものを 1 つ選択してください。

1. とても当てはまる 2. まあ当てはまる 3. どちらともいえない 4. あまり当てはまらない  
5. 全く当てはまらない

問 7 本学での学生生活全般について満足している。

問 8 本学入学時に比べて成長を実感する。

## Ⅲ. 本学で学ぶ目的について

当てはまるものを 1 つ選択してください。

1. とても当てはまる 2. まあ当てはまる 3. どちらともいえない 4. あまり当てはまらない  
5. 全く当てはまらない

問 9 幅広い知識・技術を身につけたいと思っている。

問 10 国際感覚を身につけたいと思っている。

問 11 地域社会に貢献できる知識・技術を身につけたいと思っている。

問 12 将来の職業に役立つ専門的知識・技術を身につけたいと思っている。

問 13 本学で取得できる資格を取得したいと思っている。

#### IV. 本学で開講している授業について

当てはまるものを1つ選択してください。

- |   |
|---|
| 1. とても当てはまる   2. まあ当てはまる   3. どちらともいえない   4. あまり当てはまらない<br>5. 全く当てはまらない |
|---|

問14 幅広い知識・技術を身につけることができる授業が開講されている。

問15 国際感覚を身につけることができる授業が開講されている。

問16 将来の職業に役立つ知識・技術を身につけることができる授業が開講されている。

問17 資格取得に関係した授業が充実している。

問18 少人数・ゼミ形式の授業が充実している。

問19 地域の人々や企業・団体と連携した授業が充実している。

問20 各授業の受講者数が適切である。

問21 実習が充実している。

問22 本学で学んだことは、将来役に立つと思う。

#### V. 授業外学習時間の使い方について

前期の授業期間中全体を平均した時の1週間当たりの授業外学習時間数を記入してください。(0.5時間単位)

なお、授業外学習時間には講義科目の予習・復習、演習・実習科目のレポート作成、TOEIC対策など資格試験の受験対策のための学習時間も含まれます。      例) 4.5時間 ※ 1週間当たりの時間数です。

授業外学習時間

時間／週
------

授業外学習時間の使い方について、当てはまるものを1つ選択してください。

- |   |
|---|
| 1. とても当てはまる   2. まあ当てはまる   3. どちらともいえない   4. あまり当てはまらない<br>5. 全く当てはまらない |
|---|

問23 授業の予習に多くの時間を使っている。

問24 授業の復習に多くの時間を使っている。

問25 レポートなど課題に多くの時間を使っている。

問26 資格試験対策に多くの時間を使っている。

#### VI. 本学の教員について

当てはまるものを1つ選択してください。

- |   |
|---|
| 1. とても当てはまる   2. まあ当てはまる   3. どちらともいえない   4. あまり当てはまらない<br>5. 全く当てはまらない |
|---|

問27 教育に熱心な教員が多い。

問28 質問・相談しやすい教員が多い。

問29 学生の理解度に合わせた授業をしている教員が多い。

問30 学生の意見をよく聞いてくれる教員が多い。

問31 尊敬できる、または目標になる教員が多い。

## VII. 本学での学びで身についた力（学修成果）について

当てはまるものを1つ選択してください。

- |   |
|---|
| 1. とても当てはまる 2. まあ当てはまる 3. どちらともいえない 4. あまり当てはまらない<br>5. 全く当てはまらない |
|---|

- 問32 幅広い知識・技術が身についた。
- 問33 語学力（外国語を日常的に使える力）が身についた。
- 問34 専門分野の知識・技術が身についた。
- 問35 物事を論理的に考える力が身についた。
- 問36 物事を様々な視点から考える力が身についた。
- 問37 様々な分野の知識を総合して判断する力が身についた。
- 問38 自分の意見をわかりやすく伝える力が身についた。
- 問39 相手の意見を丁寧に聞く力が身についた。
- 問40 意見や立場の違いを理解する力が身についた。
- 問41 積極的に人とかわる力が身についた。
- 問42 他人に働きかけ、巻き込む力（リーダーシップ）が身についた。
- 問43 社会のルールや人との約束を守る力が身についた。
- 問44 将来、グローバルに活躍する力が身についた。
- 問45 将来、地域の活性化に貢献できる力が身についた。

## VIII. 本学のキャリア教育全般について

当てはまるものを1つ選択してください。（4年生のみ回答してください。1～3年生は問49へ。）

- |   |
|---|
| 1. とても当てはまる 2. まあ当てはまる 3. どちらともいえない 4. あまり当てはまらない<br>5. 全く当てはまらない |
|---|

- 問46 キャリア教育や職業教育に関する授業に満足している。

└▶ 授業として受けた中で進路や就職に関連する内容のもの全般を指します。

例) ライフデザイン、インターンシップ、教職等の免許資格科目、社会福祉士・管理栄養士・  
看護師等の専門資格のための科目等

- 問47 就職に関する各種講座やガイダンス、セミナー、カウンセリングなどの就職支援が十分に提供されている。

- 問48 現時点で得ている内定先に満足している。

内定を得ている場合は「1～5」を選択
内定を得ていない場合は「6」を選択
就職を希望していない場合は「7」を選択

## IX. 施設・設備に対する満足度について

(1) キャンパス全体の施設・設備について、当てはまるものを1つ選択してください。また、4、5を選択した場合はその理由を記入してください。

1. とても満足している      2. まあ満足している      3. どちらともいえない      4. やや不満足  
5. 不満足      6. 利用していない

	理由（４、５と回答した場合に記入）
問４ ９ キャンパス内の学習環境	
問５ ０ パソコン・インターネット等の情報設備環境	
問５ １ キャンパス内のくつろぎ場所	

問52 (問51で6.利用していない以外の回答をした場合) キャンパス内のくつろぎ場所として、一番よく使用している場所はどこですか。

1. ラーニングコモンズ    2. 自習室    3. ラウンジ・ロビー    4. 学科の自習室    5. 生協食堂  
6. 図書館    7. その他 (            )

問53 キャンパス内のくつろぎ場所として、どのような施設があればうれしいですか。あれば記入してください。

(2)北キャンパスについて、当てはまるものを1つ選択してください。また、4、5を選択した場合はその理由を記入してください。

1. とても満足している    2. まあ満足している    3. どちらともいえない    4. やや不満足  
5. 不満足    6. 利用していない

	理由（４、５と回答した場合に記入）
問５４ 図書館	
問５５ 生協食堂	
問５６ 生協売店	
問５７ 昼食等をとる場所（生協食堂、ラウンジ・ロビー等）	
問５８ コワーキングスペース（１号館３階）	
問５９ スタジオ（１号館３階）	
問６０ ギャラリー（１号館３階）	
問６１ ミーティングルーム（１号館４階）	
問６２ 空き時間を過ごす場所	
問６３ 自主学習・交流スペース（ラーニングコモンズ等）	
問６４ 自転車置き場（正門外側、正門内側、５号館地下）	

(3)南キャンパスの学生活動関係施設について、当てはまるものを1つ選択してください。また、4、5を選択した場合はその理由を記入してください。

1. とても満足している	2. まあ満足している	3. どちらともいえない	4. やや不満足
5. 不満足	6. 利用していない		

	理由 (4、5 と回答した場合に記入)
問65 有隣館	
問66 体育館	
問67 グラウンド	
問68 クラブ棟	

問69 本学の施設において安全面で不安を感じる場所がありますか。

(1.はい 2.いいえ)

◎ (はいと回答した場合) 不安を感じる場所はどこにありますか。当てはまるものを全て選択してください。

(1.北キャンパス 2.南キャンパス)

◎不安を感じる場所とその理由を記載してください。

場所：( )

理由：( )

X. 各種相談等窓口サービスに対する満足度について

当てはまるものを1つ選択してください。また、4、5を選択した場合はその理由を記入してください。

1. とても満足している	2. まあ満足している	3. どちらともいえない	4. やや不満足
5. 不満足	6. 利用していない		

	理由 (4、5 と回答した場合に記入)
問70 授業に関する相談	
問71 履修に関する相談	
問72 資格取得に関する相談	
問73 留学支援に関する相談	
問74 就職支援に関する相談	
問75 インターンシップ制度に関する相談	
問76 各種証明書発行手続き	
問77 授業料 (免除及び徴収猶予) 手続き	
問78 奨学金案内や手続き	

問 7 9 ボランティア活動に関する相談	
問 8 0 サークル活動に関する相談	
問 8 1 施設利用に関する相談	
問 8 2 物品の貸し出しに関する相談	
問 8 3 健康に関する相談	
問 8 4 不安や悩みごとなどの相談	
問 8 5 図書に関する相談	
問 8 6 パソコンや情報機器の操作に関する相談	

#### XI. 健康サポートセンターに対する満足度について

当てはまるものを1つ選択してください。また、4、5を選択した場合はその理由を記入してください。

1. とても満足している	2. まあ満足している	3. どちらともいえない	4. やや不満足
5. 不満足	6. 利用していない		

	理由（4、5と回答した場合に記入）
問 8 7 保健室	
問 8 8 相談室	

問 8 9 健康サポートセンター（保健室）が実施している健康支援について、これまで参加したことがありますか。

（1.はい 2.いいえ）

問 9 0 （はいと回答した場合）今までに参加したことのあるものを全て選択してください。

（1.健康セミナー 2.学校医健康相談 3.保健師による婦人科相談

4. その他（ ））

問 9 1 健康に関することで、興味があることは何ですか。当てはまるものを全て選択してください。

（1.リラクゼーション、疲れの取り方（アロマセラピー、ハンドマッサージ、自律訓練、休息睡眠等） 2.ダイエット（食事・体重・体脂肪の管理等） 3.運動管理（ヨガ、ストレッチ、筋トレ、ジョギング、散歩、ダンス等）

4.料理、お酒 5.各種検診 6.献血、骨髄移植、臓器移植等

7.特に興味はない 8. その他（ ））

#### XII. 課外活動・サークル活動について

問 9 2 本学のサークルに所属している。

（1. している 2. していない）

◆本学のサークルに所属している場合は、1 週間当たりの平均的な活動時間数を記入してください。

（0.5 時間単位）



例) 3.5 時間※ 1 週間当たりの時間数です。

時間/週
------

#### 課外活動・サークル活動に対する満足度について

当てはまるものを1つ選択してください。また、4、5を選択した場合はその理由を記入してください。

1. とても満足している	2. まあ満足している	3. どちらともいえない	4. やや不満足
5. 不満足	6. 参加していない		

	理由 (4.5 と回答した場合に記入)
問9 3 各種ボランティア活動	
問9 4 大学祭などのイベント	
問9 5 サークル活動	

問9 6 (問9 3 で6.参加していない以外の回答をした場合) 参加したボランティアを全て選択してください。

(1.学内でのボランティア 2.大学が紹介している学外でのボランティア

3.自分が見つけた学外でのボランティア 4.その他 ( ))

問9 7 (問9 4 で6.参加していない以外の回答をした場合) 参加したイベントを全て選択してください。

(1.水無月祭 2.華月祭 3.YPU サークルフェスティバル 4.サークル紹介 5.自治会主催イベント

6.地域との交流イベント 7.その他 ( ))

#### XIII. 交友・交流関係に対する満足度について

当てはまるものを1つ選択してください。また、4、5を選択した場合はその理由を記入してください。

1. とても満足している	2. まあ満足している	3. どちらともいえない	4. やや不満足
5. 不満足	6. 交流していない		

	理由 (4.5 と回答した場合に記入)
問9 8 本学での先輩、後輩、友人等との交流	
問9 9 留学生との交流	
問1 0 0 地域の人々との交流	
問1 0 1 卒業生との交流	
問1 0 2 他大学の学生との交流	

#### XIV. アルバイト・生活習慣・その他について

(1) アルバイトについて

問1 0 3 現在、アルバイトをしている。

(1. している 2. していない)

◎アルバイトをしている場合は、1週間当たりの平均的な労働時間数を記入してください。(0.5 時間単位)

例) 12.5 時間 ※ 1週間当たりの時間数です。

時間/週
------

◎1週間当たりの平均的な労働時間数のうち、22時～5時(深夜労働時間帯)の労働時間数を記入してください。(0.5 時間単位)

例) 1.5 (時間) ※ 1週間当たりの時間数です。

時間/週
------

## (2) 収入と支出について

◆1か月の平均的な収入を記入してください。

仕送り(一人暮らしの学生のみ)

円
---

奨学金(受けている学生のみ)

給付(返済不要)の奨学金

円
---

貸与(返済必要)の奨学金

円
---

アルバイト

円
---

◆1か月の平均的な支出を記入してください。

住居費(一人暮らしの学生のみ)

円
---

食費

円
---

※ 学期中の1日の昼食代

円
---

書籍代

円
---

サークル活動費

円
---

娯楽費

円
---

通信費

円
---

問104 平日の平均的な睡眠時間について、当てはまるもの1つを選択してください。

- 問105 朝食の摂取状況について、当てはまるものを1つ選択してください。

- (4) 物品の所有状況について

(1.固定電話 2.スマートフォン 3.携帯電話 4.テレビ 5.パソコン 6.プリンター 7.インターネット関連  
8.自家用車 9.バイク 10.自転車 11.どれも所有していない(個人で契約していない))

※2023年4月1日から自転車用ヘルメットの着用は努力義務になりました。

- (5) 自家用車等の任意保険の加入状況について

1.所有していない    2.加入    3.未加入    4.わからない

問109 バイト

問 1 1 0 自転車（2024 年 10 月 1 日から自転車損害賠償責任保険等への加入は義務になりました）

問111 過去1年間に事件・事故やトラブルを経験しましたか。

- 問112 (はいと回答した場合) 経験したトラブルを全て選択してください。

- (1.交通事故 2.カルト宗教の勧誘 3.不審者関連 4.アルバイト関連 5.インターネット関連 6.人間関係  
7.その他 ( ))