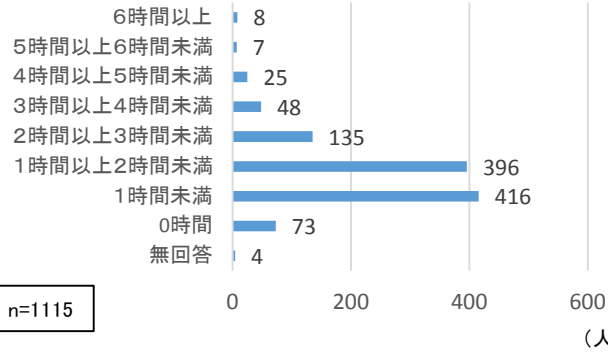
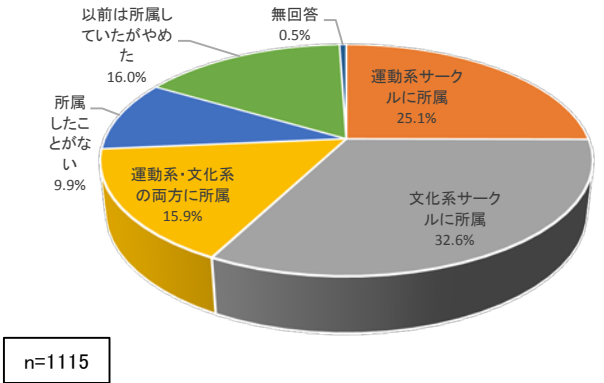


問8. 1日あたりの授業外学習時間

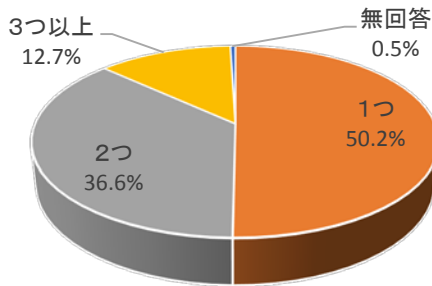


問9. サークル(クラブ・同好会)への所属

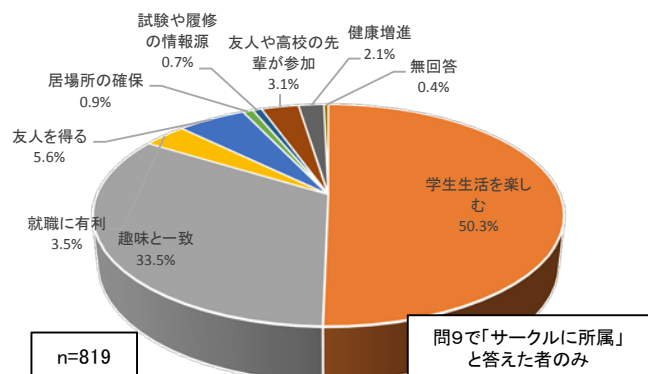


問10. 所属サークル数

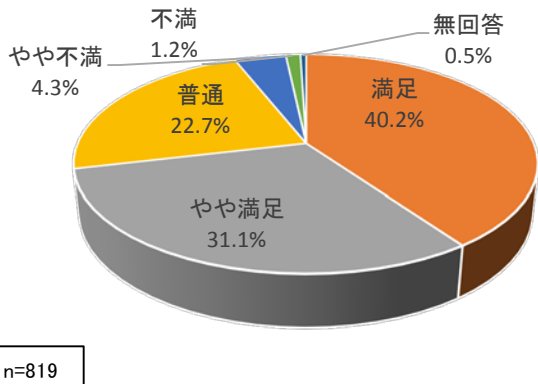
問9で「サークルに所属」と答えた者のみ



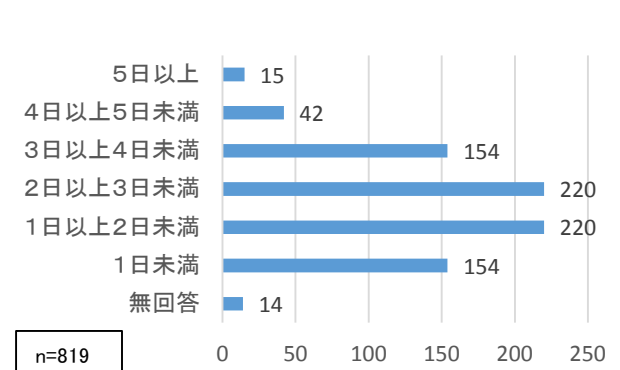
問11. サークルに所属する目的



問12. サークル満足度

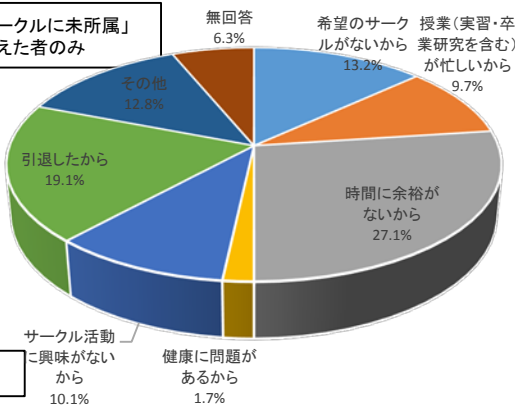


問13. 1週間あたりのサークル活動日数

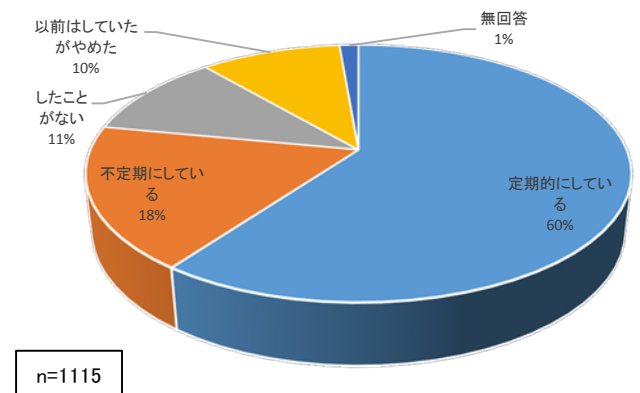


問14. サークルに所属していない理由

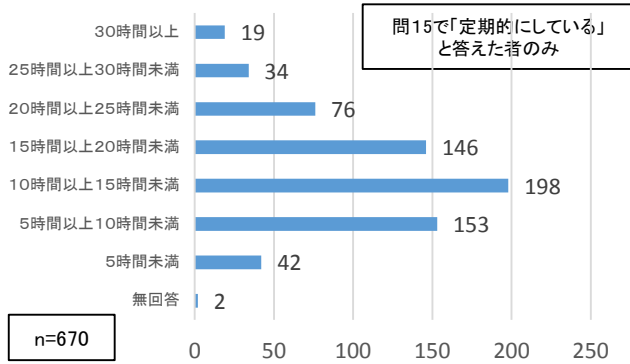
問9で「サークルに未所属」と答えた者のみ



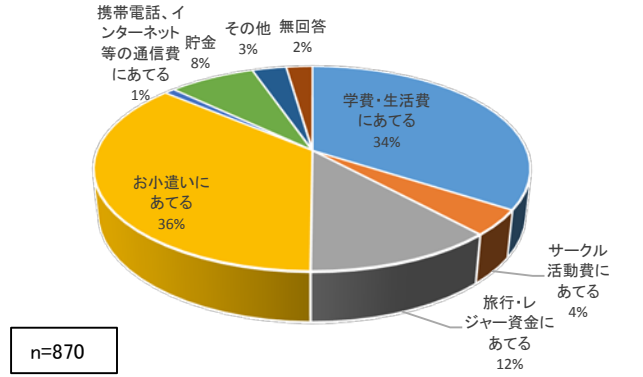
問15. アルバイトの有無



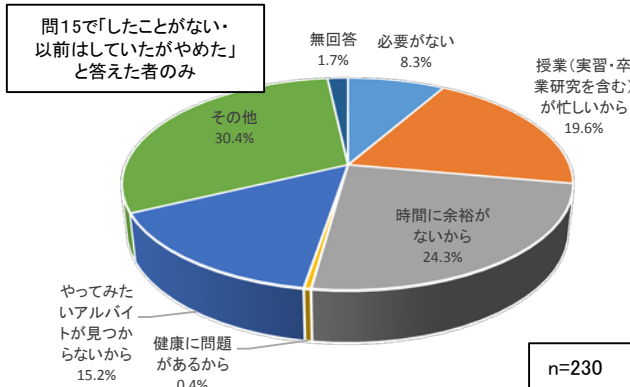
問16. アルバイト従事時間



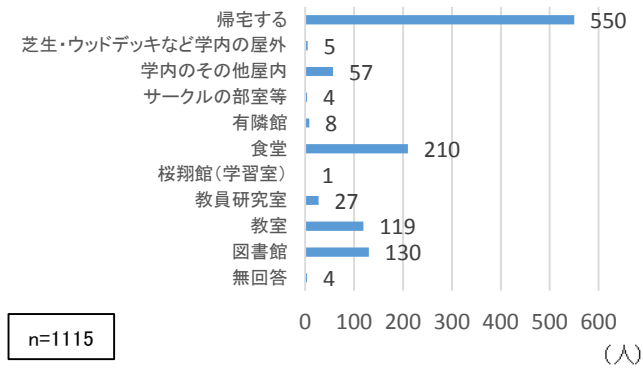
問17. アルバイトをする理由



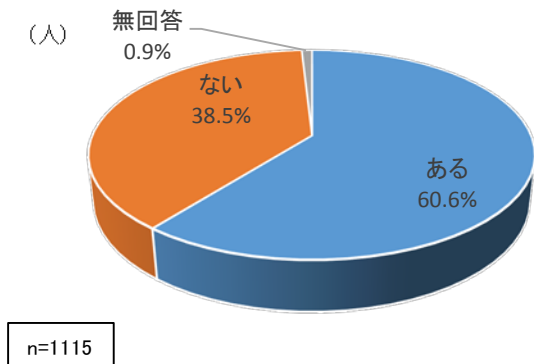
問18. アルバイトをしない理由



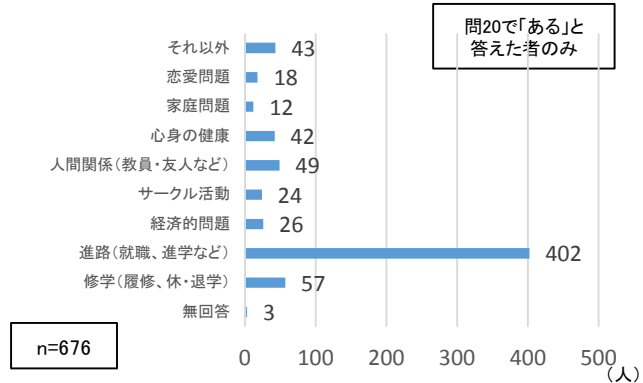
問19. 大学で過ごす場所



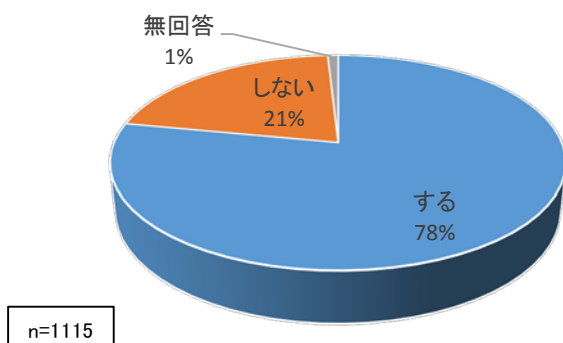
問20. 不安や悩みごとの有無



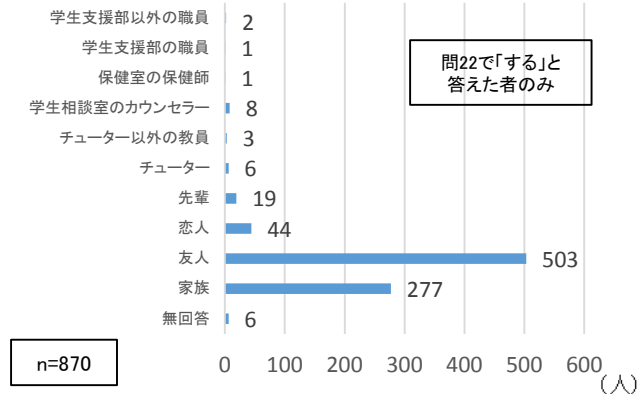
問21. 不安や悩みごとの内容



問22. 不安や悩みごとの相談

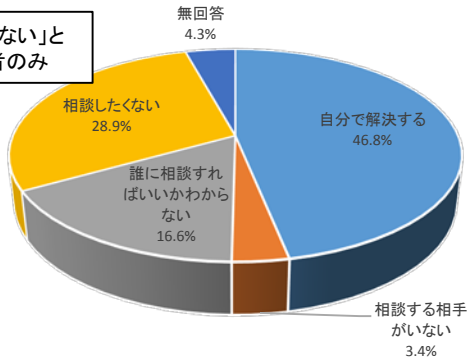


問23. 不安や悩みごとの相談相手



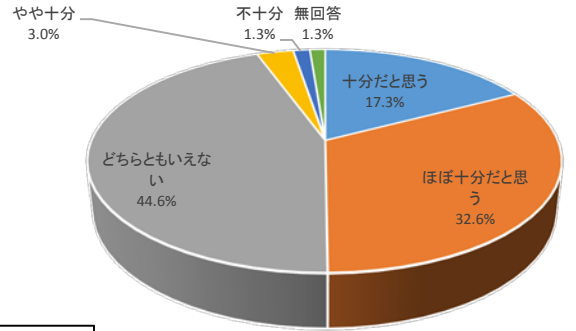
問24.不安や悩みごとを相談しない理由

問22で「しない」と答えた者のみ



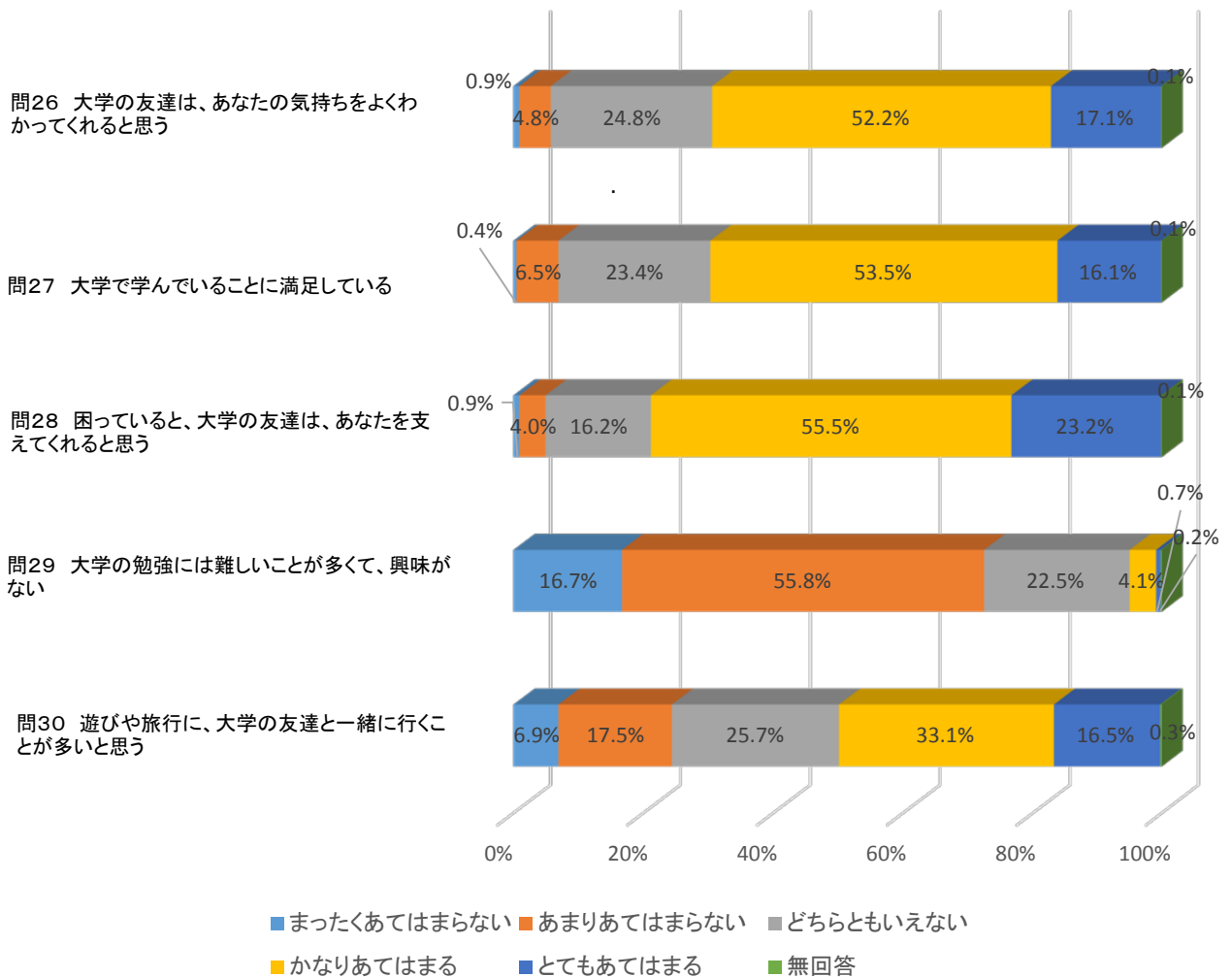
n=235

問25.大学の相談対応に関する体制について

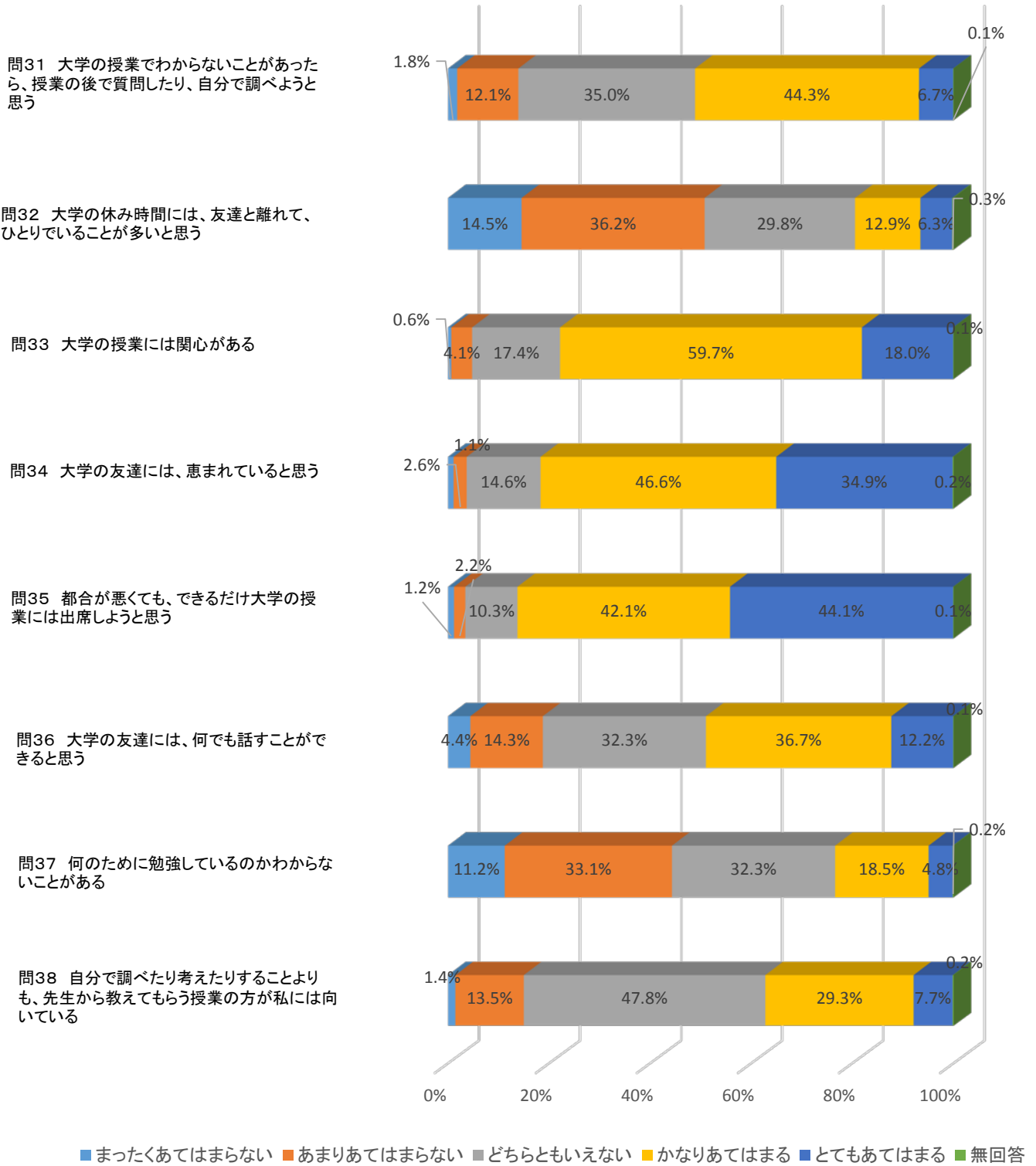


n=1115

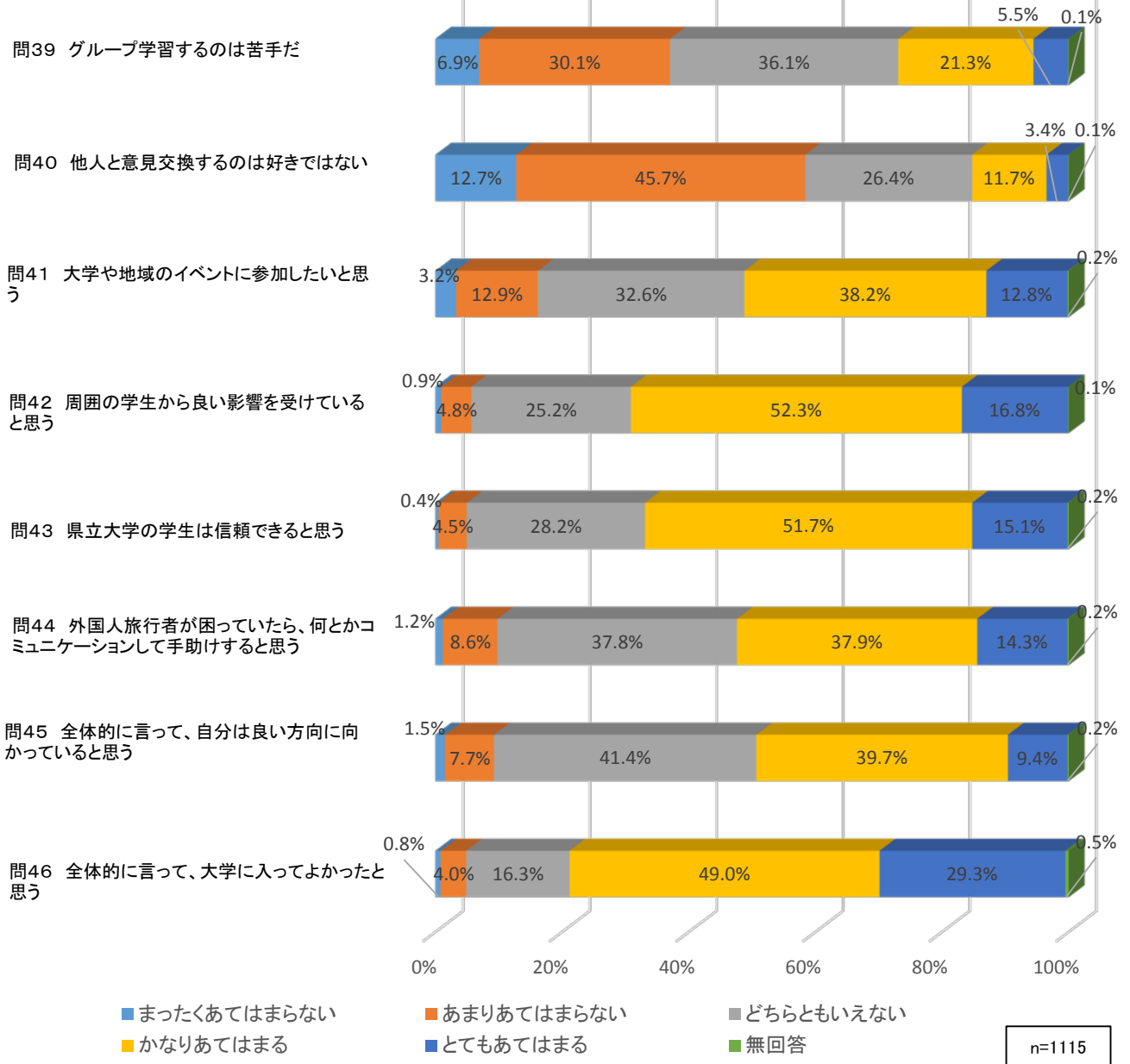
問26～30 生活実態について①



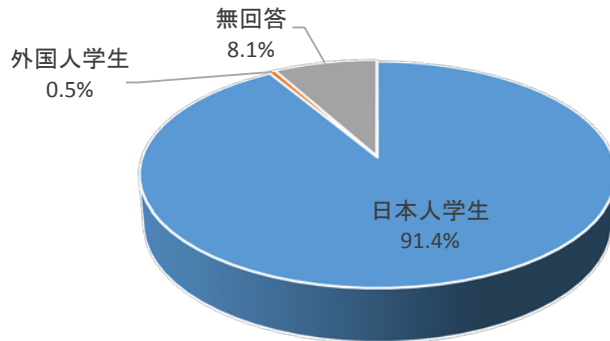
問31.～問38.生活実感について②



問39.～問46.生活実感について③

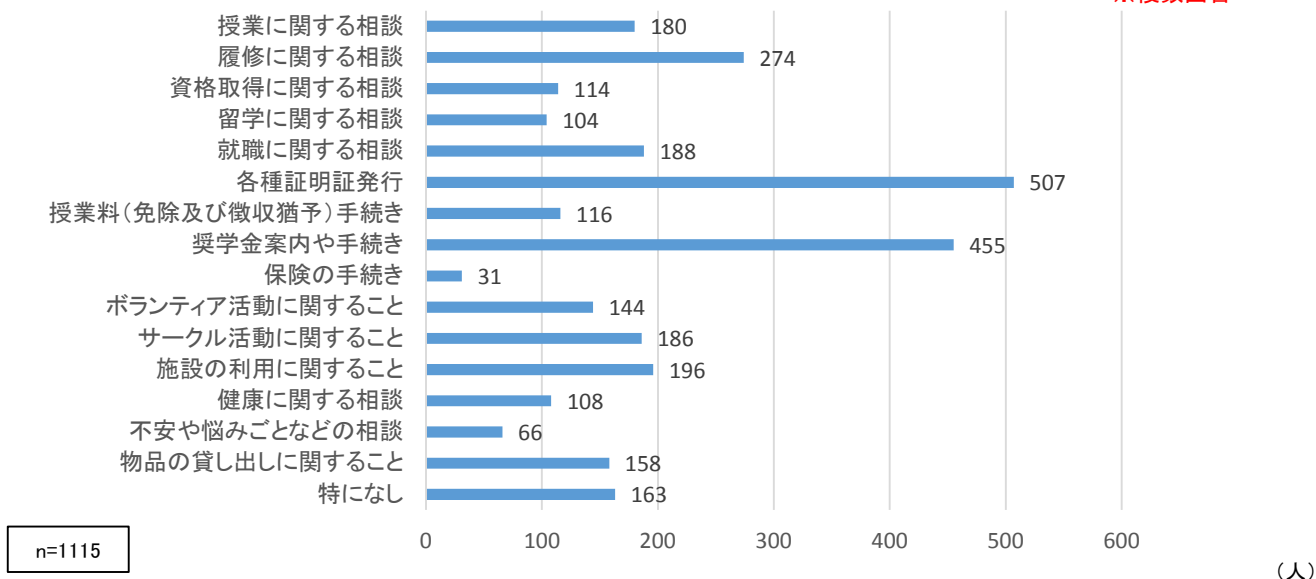


問47.日本人学生か外国人学生か



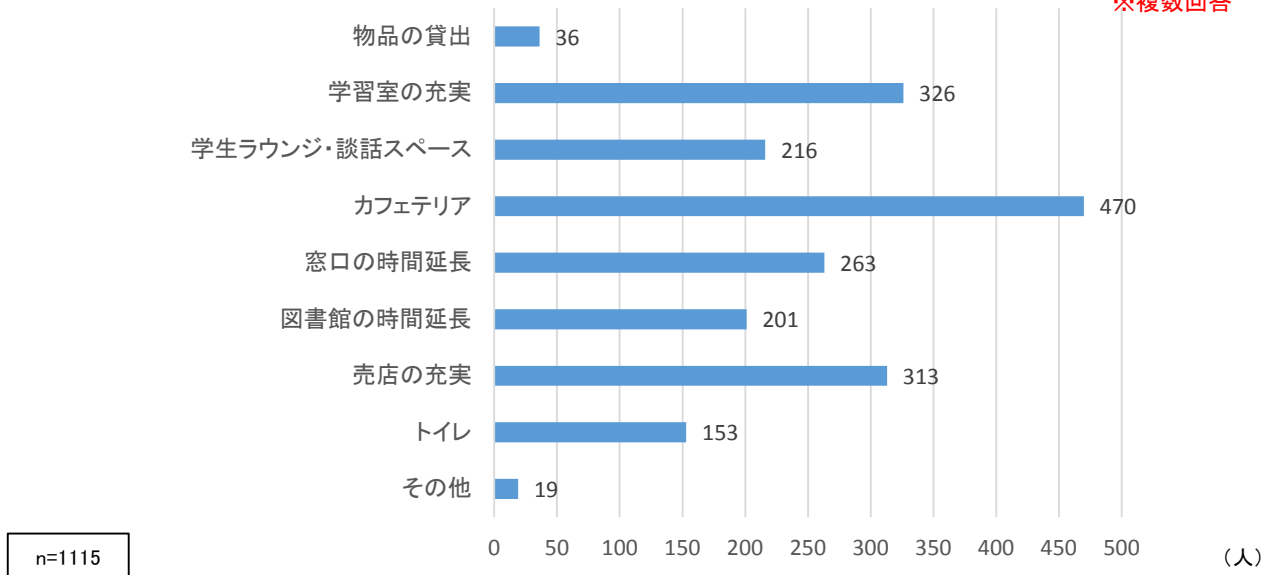
問48.受けたことのある学生支援・学生サービス

※複数回答

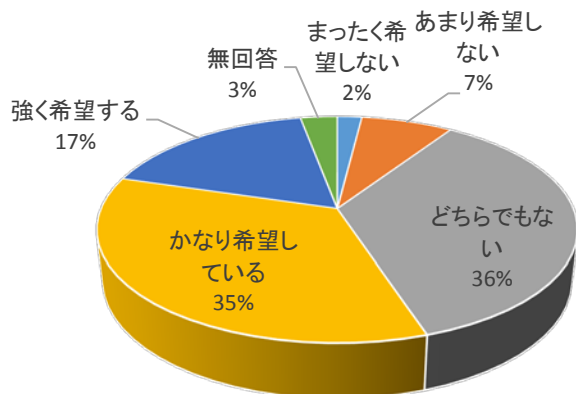


問49.力を入れた方がよい学生支援・学生サービス

※複数回答



問50.学習スペースの設置について



問51.1ヶ月の平均的な収入

【収入】※100円単位とし、10円の位を四捨五入(回答数)

仕送り	奨学金	アルバイト	その他
46500円 (597)	54800円 (511)	37300円 (736)	19300円 (61)

問52.1ヶ月の平均的な支出

【支出】 ※100円単位とし、10円の位を四捨五入(回答数)

住居費	書籍代	食費	昼食代
36900円 (801)	4000円 (571)	16500円 (976)	5800円 (622)
サークル活動費		娯楽費	
3400円 (406)		1300円 (969)	

<回収率>

調査対象者:学部学生1,304人(平成27年10月1日現在、休学者を除く) 回収数:1,115人(回収率:85.5%)

学科	国際文化(71.2%)				文化創造(91.4%)				社会福祉(83.8%)			
	1年	2年	3年	4年	1年	2年	3年	4年	1年	2年	3年	4年
回収数	64	42	44	43	57	49	47	49	100	84	102	70
対象者数	67	68	63	73	57	51	51	62	104	105	110	106
回収率	95.5%	61.8%	69.8%	58.9%	100.0%	96.1%	92.2%	79.0%	96.2%	80.0%	92.7%	66.0%
学科	看護(93.9%)				栄養(94.3%)				全体			
	1年	2年	3年	4年	1年	2年	3年	4年				
回収数	56	54	48	41	41	37	43	44	1115			
対象者数	56	55	50	51	41	40	47	47	1304			
回収率	100.0%	98.2%	96.0%	80.4%	100.0%	92.5%	91.5%	93.6%	85.5%			

おわりに

本学では、学生生活支援の充実に資するため、毎年10月に学生生活実態調査を実施しています。

今年度も昨年度に引き続き基本的な学生生活に関する設問に「生活実感」に関する質問を加えました。いずれも例年とほぼ同様の調査結果となりました。

『力を入れた方がよい学生支援・学生サービス』については、上位に「カフェテリア」、「学習室」、「売店」が挙がっており、また時間の余裕ができたときには「帰宅する」と答えた学生が約半数いることから、授業以外に学内で過ごす場所の充実が求められていると考えられます。

『力を入れた方がよい学生支援・学生サービス』の設問で「その他」に挙げられた主な回答には、土、日のコンピュータールーム利用、食堂、体育館、図書館の設備充実などがありました。

不安や悩みごとの内容については、今回も半数近くが「進路(就職、進学など)」をあげており、これらに対する支援の拡充が強く望まれていると考えられます。

今回の調査によって得られた結果を、今後の学生生活支援に活かしたいと考えます。調査にあたり、ご協力頂いた全学生の皆さんに厚くお礼申し上げます。