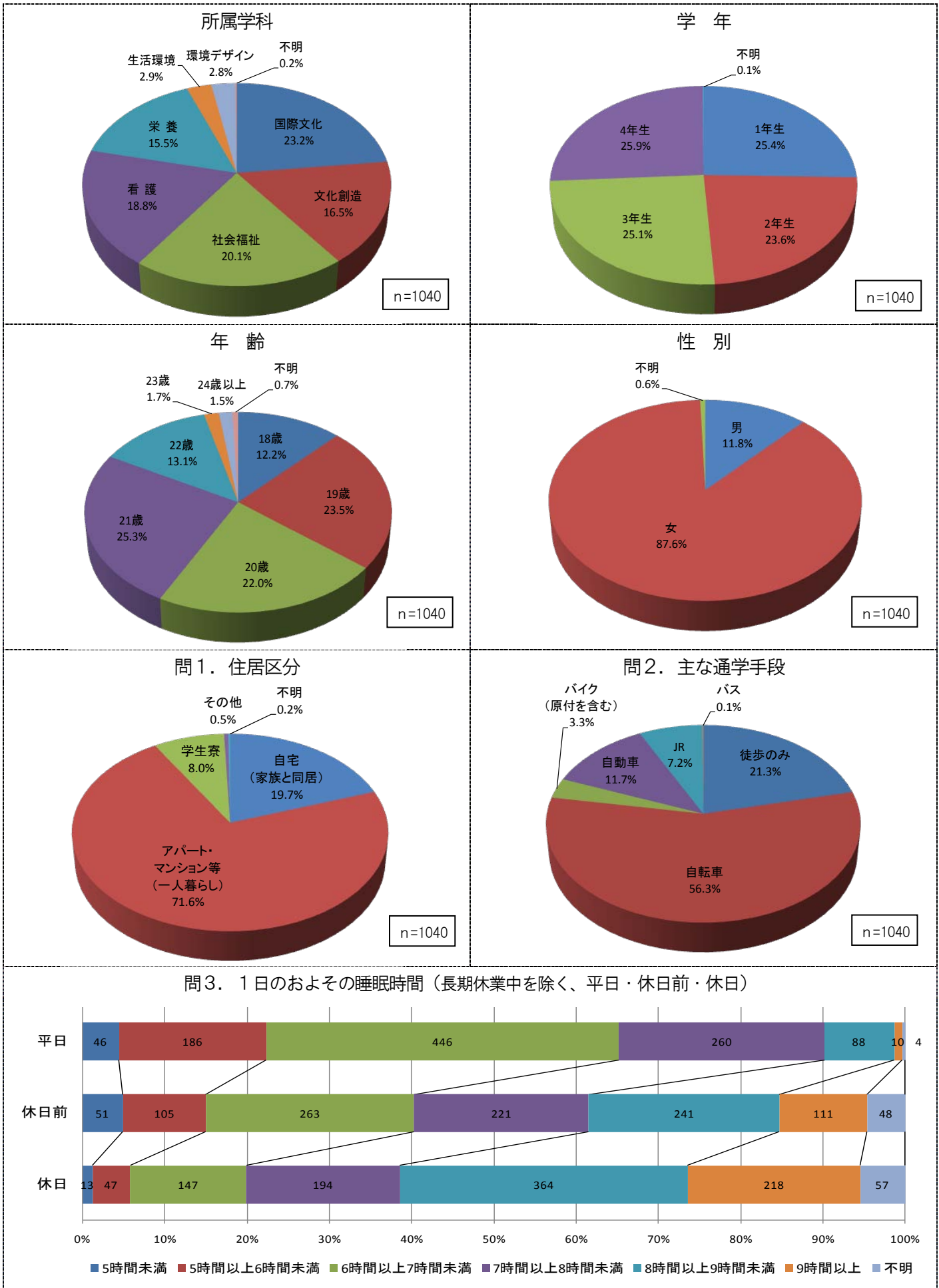
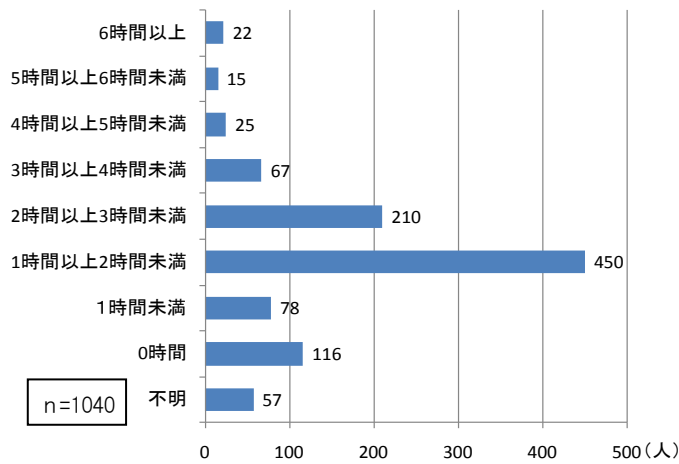


平成 21 年度学生生活実態調査 集計結果

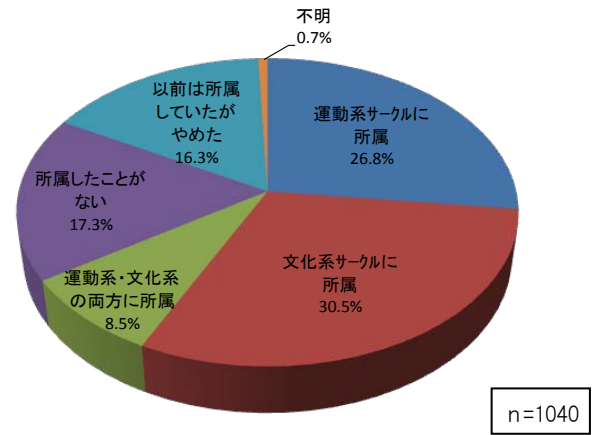
2010 年 2 月 10 日
学生支援部



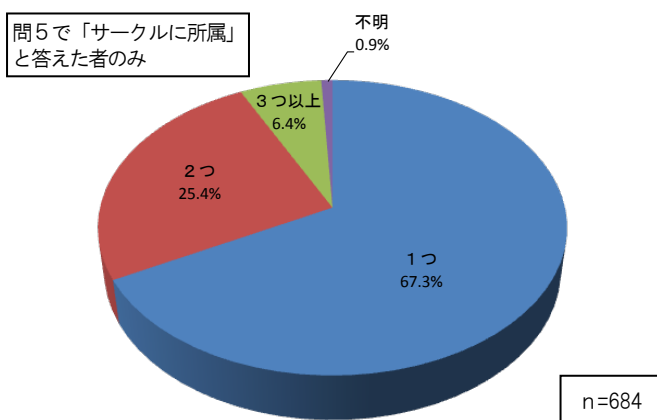
問4. 1日あたりの授業外学習時間



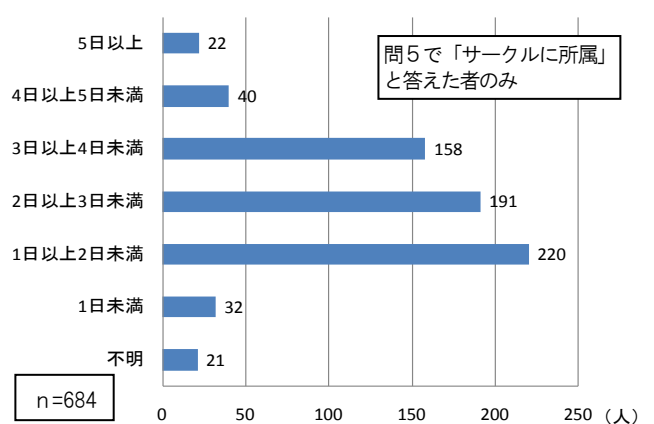
問5. サークル（クラブ・同好会）への所属



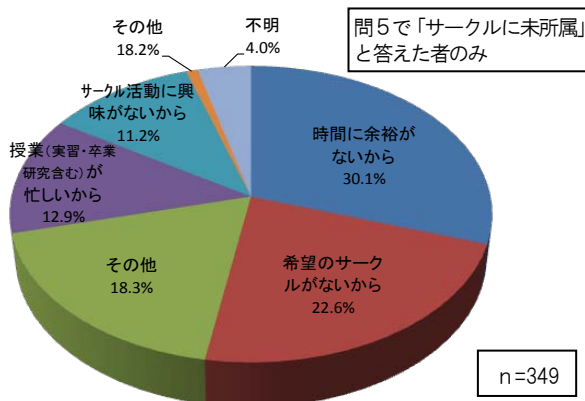
問5-1-1. 所属サークル数



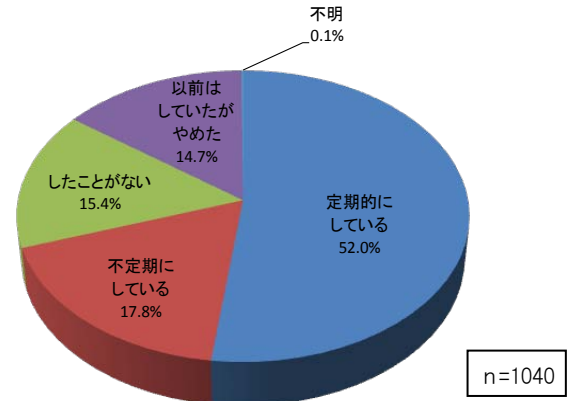
問5-1-2. 1週間あたりのサークル活動日数



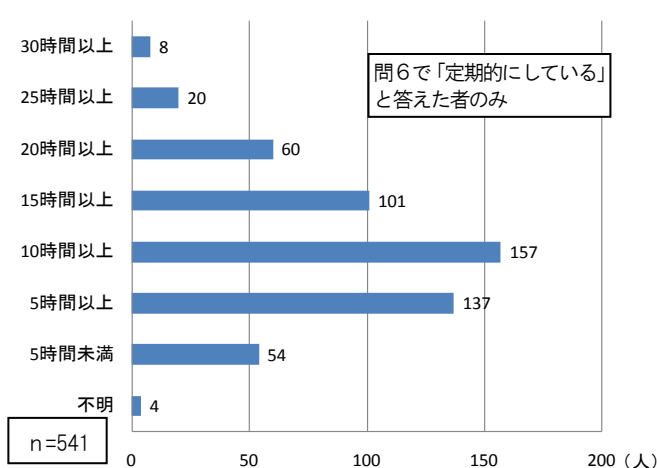
問5-2. サークルに所属していない理由



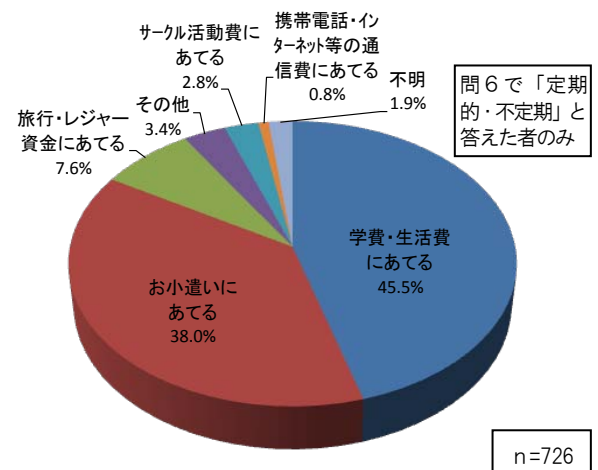
問6. アルバイトの有無



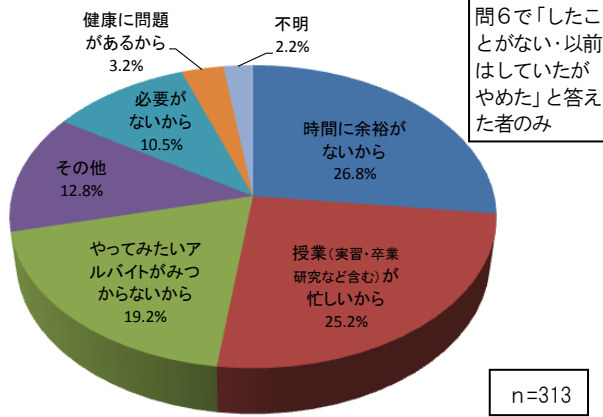
問6-1. 1週間あたりのアルバイト従事時間



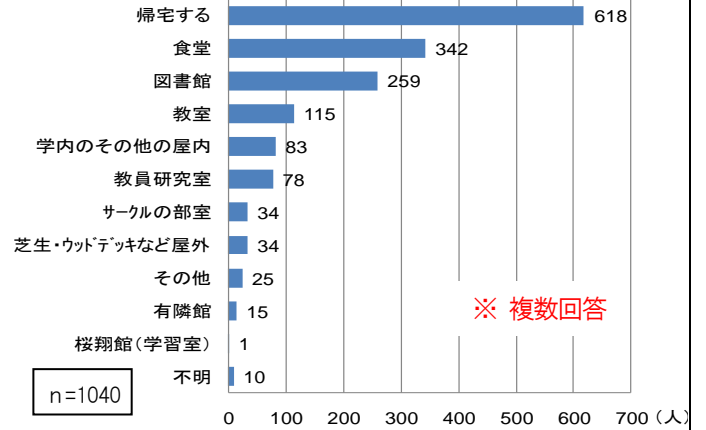
問6-2. アルバイトをする理由



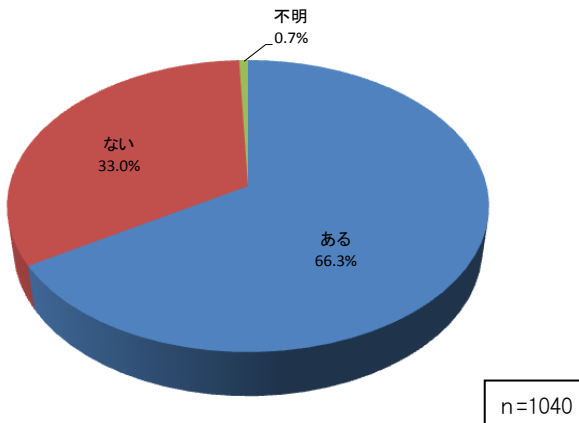
問6-3. アルバイトをしていない理由



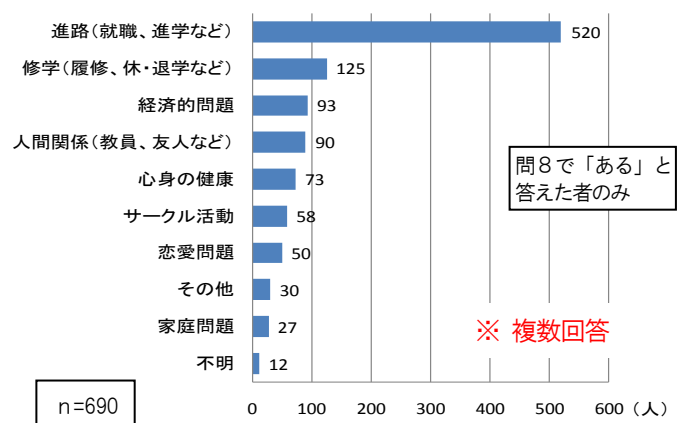
問7. 大学内で過ごす場所



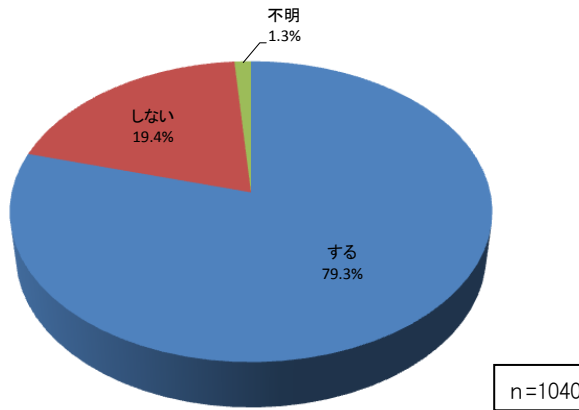
問8. 不安や悩みごとの有無



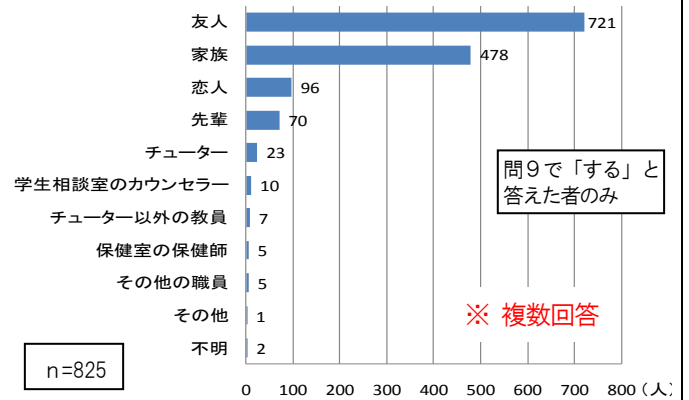
問8-1. 不安や悩みごとの内容



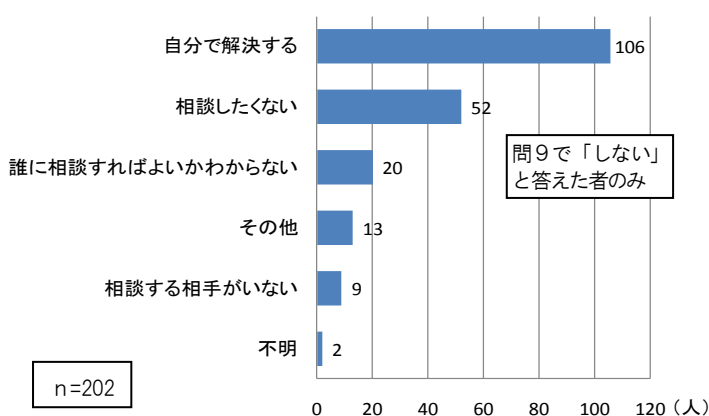
問9. 不安や悩みごとの相談



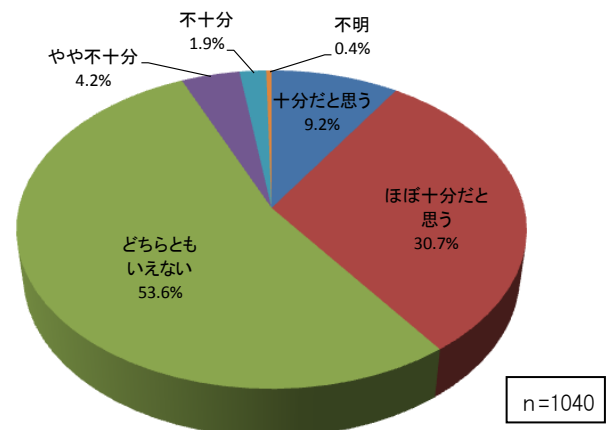
問9-1. 不安や悩みごとの相談相手



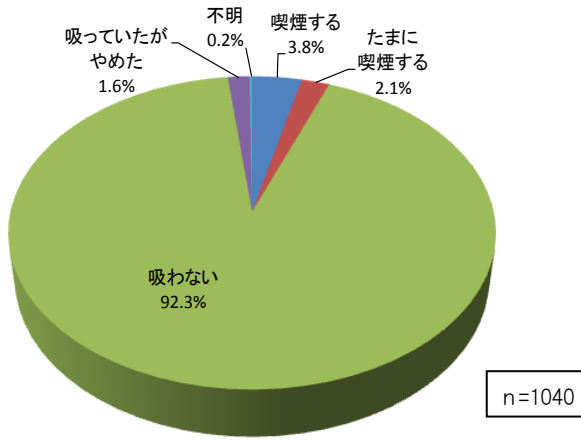
問9-2. 不安や悩みごとを相談しない理由



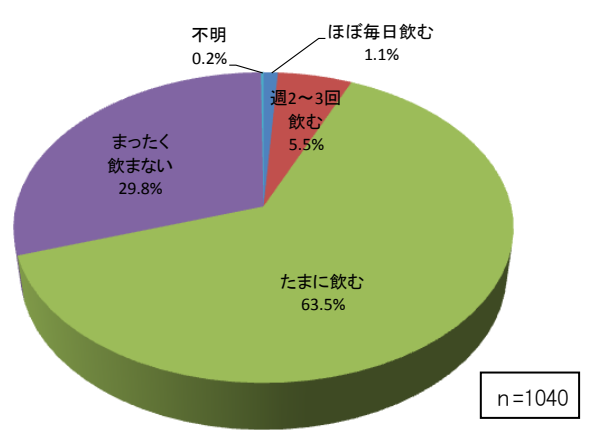
問10. 大学の相談対応に関する体制について



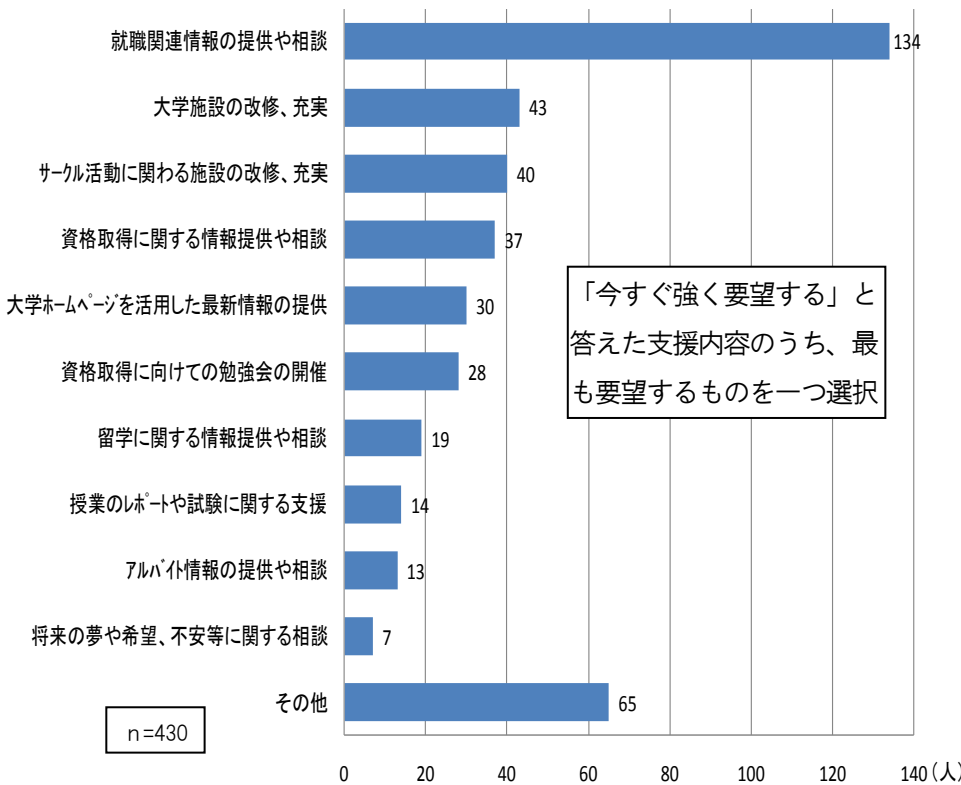
問 11. 喫煙状況



問 12. 飲酒の機会



最も要望する支援内容



「今すぐ強く要望する」と答えた支援内容のうち、最も要望するものを一つ選択

(その他の内容)

進学先情報の提供や相談/大学独自の奨学金制度/授業の理解度に関する相談/不安や悩みごと等の相談体制の充実/チューター教員による支援体制の充実/授業の予習復習に関する相談/サークル活動での人間関係に関する相談/職員による適切な窓口対応/何でも相談窓口の設置/授業に関する相談/キャリアアップセミナー等の開催/ボランティア活動に関する相談/病気やケガに関する相談/事故や災害時の金銭的な支援/インターンシップ等学外研修機会の提供/食生活に関する相談/アルバイト先でのトラブル等に関する相談/日常生活上のトラブルに関する相談や解決 (65人中多い順)

< 回収率 >

調査対象者：学部学生 1,358 人 (2009 年 10 月 1 日現在、休学者を除く) 回収数：1,040 人 (回収率：76.6%)

学 科	国際文化 (76.0%)				文化創造 (96.1%)			社会福祉 (50.6%)			
	1 年	2 年	3 年	4 年	1 年	2 年	3 年	1 年	2 年	3 年	4 年
学 年	1 年	2 年	3 年	4 年	1 年	2 年	3 年	1 年	2 年	3 年	4 年
回収数	65	56	66	54	58	55	58	46	40	46	77
対象者数	69	67	81	100	61	57	60	107	106	105	95
回収率	94.2%	83.6%	81.5%	54.0%	95.1%	96.5%	96.7%	43.0%	37.7%	43.8%	81.1%
学 科	看 護 (91.2%)				栄 養 (98.2%)				生活環境	環境デザイン	不明
	1 年	2 年	3 年	4 年	1 年	2 年	3 年	4 年	4 年	4 年	不明
学 年	1 年	2 年	3 年	4 年	1 年	2 年	3 年	4 年	4 年	4 年	不明
回収数	53	50	48	45	41	42	44	34	30	29	3
対象者数	53	51	59	52	41	42	46	35	36	35	-
回収率	100%	98.0%	81.4%	86.5%	100%	100%	95.7%	97.1%	83.3%	82.9%	-

平成21年度学生生活実態調査

この調査は、学生の皆さんの日常生活の様子を知り、学生生活を支援する上での参考とするために行うものです。
 なお、得られたデータは統計的に処理をし、個人を特定することはありませんので、ご協力をお願いします。

学生支援部

I. 最初に下記の事項に記入してください。

※ 回答する数に指定がない場合は、最もあてはまる番号を1つ選び○印をつけてください。()がある場合は、数字や語句を記入してください。

所属学科	1. 国際文化 6. 生活環境	2. 文化創造 7. 環境デザイン	3. 社会福祉	4. 看護	5. 栄養
学年 () 年	年齢 () 歳		性別	1. 男	2. 女

問1. あなたの住居区分はどれですか。

1. 自宅(家族と同居) 2. アパート・マンション等(一人暮らし) 3. 学生寮 4. その他 ()

問2. 主な通学手段は何ですか。

1. 徒歩のみ 2. 自転車 3. バイク(原付を含む) 4. 自動車 5. JR 6. バス
7. その他 ()

問3. 1日の睡眠時間はだいたいどのくらいですか。平日、休日前、休日について数字で教えてください。(長期休業中を除く)

1. 平日: およそ () 時間 2. 休日前: およそ () 時間 3. 休日: およそ () 時間

問4. 1日あたりの授業外学習時間は平均何時間ですか。 平均 () 時間

問5. サークル(クラブ・同好会)に所属していますか。

1. 運動系サークルに所属 2. 文化系サークルに所属 3. 運動系・文化系の両方に所属 4. 所属したことがない
5. 以前は所属していたがやめた

問5-1. 問5で「1, 2, 3(サークルに所属)」のいずれかに答えた方のみにおたずねします。

1. あなたはいくつのサークルに所属していますか。数字で教えてください。() つ
2. 1週間あたり平均何日サークル活動をしていますか。数字で教えてください。 平均 () 日

問5-2. 問5で「4, 5(未所属)」と答えた方のみにおたずねします。

サークルに所属していない理由は何ですか。

1. 希望のサークルがないから 2. 授業(実習・卒業研究含む)が忙しいから 3. 時間に余裕がないから
4. 健康に問題があるから 5. サークル活動に興味がないから 6. その他 ()

問6. アルバイトをしていますか。

1. 定期的に行っている 2. 不定期に行っている 3. したことがない 4. 以前はしていたがやめた

問6-1. 問6で「1. 定期的に行っている」と答えた方のみにおたずねします。

アルバイト従事時間は、1週間あたり平均何時間ですか。 平均 () 時間

問6-2. 問6で「1. 定期的にしている」「2. 不定期にしている」と答えた方のみにおたずねします。

アルバイトをする理由は何ですか。

1. 学費・生活費にあてる
2. サークル活動費にあてる
3. 旅行・レジャー資金にあてる
4. お小遣いにあてる
5. 携帯電話、インターネット等の通信費にあてる
6. その他 ()

問6-3. 問6で「3. したことがない」「4. 以前はしていたがやめた」と答えた方のみにおたずねします。

アルバイトをしていない理由は何ですか。

1. 必要がないから
2. 授業（実習・卒業研究など含む）が忙しいから
3. 時間に余裕がないから
4. 健康に問題があるから
5. やってみたいアルバイトが見つからないから
6. その他 ()

問7. 大学で時間の余裕ができたとき、どこで過ごすことが多いですか。（主なものに2つまで○印をつける）

1. 図書館
2. 教室
3. 教員研究室
4. 桜翔館（学習室）
5. 食堂
6. 有隣館
7. サークルの部室
8. 学内のその他の屋内
9. 芝生・ウッドデッキなど屋外
10. 帰宅する
11. その他 ()

問8. 現在、不安や悩みごとがありますか。

1. ある
2. ない

問8-1. 問8で「1. ある」と答えた方のみにおたずねします。

不安や悩みごとは何ですか。（主なものに2つまで○印をつける）

1. 修学（履修、休・退学など）
2. 進路（就職、進学など）
3. 経済的問題
4. サークル活動
5. 人間関係（教員・友人など）
6. 心身の健康
7. 家庭問題
8. 恋愛問題
9. その他 ()

問9. 不安や悩みごとは誰かに相談しますか。

1. する
2. しない

問9-1. 問9で「1. する」と答えた方のみにおたずねします。

誰に相談することが多いですか。（主なものに2つまで○印をつける）

1. 家族
2. 友人
3. 恋人
4. 先輩
5. チューター
6. チューター以外の教員
7. 学生相談室のカウンセラー
8. 保健室の保健師
9. その他の職員
10. その他 ()

問9-2. 問9で「2. しない」と答えた方のみにおたずねします。

相談しない理由は何ですか。

1. 自分で解決する
2. 相談する相手がいない
3. 誰に相談すればよいかわからない
4. 相談したくない
5. その他 ()

問10. 大学の相談対応に関する体制についてどう思いますか。

1. 十分だと思う
2. ほぼ十分だと思う
3. どちらともいえない
4. やや不十分
5. 不十分

問11. あなたはタバコを吸いますか。

1. 喫煙する
2. たまに喫煙する
3. 吸わない
4. 吸っていたがやめた

問12. お酒を飲む機会はどのくらいありますか。

1. ほぼ毎日飲む
2. 週2～3回飲む
3. たまに飲む
4. まったく飲まない